



make yourself at home

VERKAUFSHANDBUCH

HAUSGERÄTE

BACKÖFEN & HERDSETS | MIKROWELLEN & DAMPFGARER
KOCHFELDER | DUNSTABZUGSHAUBEN | EINBAU-KÜHLSCHRÄNKE
GESCHIRRRSPÜLER | FREISTEHENDE SOLOGERÄTE
SPÜLEN | ARMATUREN | SERVICE

BACKÖFEN/HERDSETS

Backöfen/Kompaktöfen/Wärmeschubladen

MIKROWELLEN/DAMPFGARER

für Hoch- und Hängeschränke

KOCHFELDER

Induktionskochfelder mit Dunstabzug/
Induktionskochfelder/Glaskeramikkochfelder

DUNSTABZUGSHAUBEN

Kopffrei-/Wand-/Flachschirm-/Unterbauhauben

KÜHLSCHRÄNKE

Einbau-Kühl-/Gefrierkombinationen

GESCHIRRSPÜLER

vollintegrierbar

FREISTEHENDE SOLOGERÄTE

Kühl-/Gefrierkombinationen, Side-by-Side,
Waschmaschinen, Trockner und Mikrowellen

SPÜLEN

Küchenspülen

ARMATUREN

Küchenarmaturen

SERVICE

Kontakt/Vertrieb/Adressen

**„ICH LIEBE ES ZU ESSEN UND
KOCHEN IST DAS GRÖSSTE FÜR MICH!
... BECAUSE IT'S JUST THE COOLEST THING.“**

ERIC REEH

Midea Cooking
Performance Expert

Seit August 2021 arbeitet Eric bei Midea in der Entwicklung. Neben der Kreation von Rezepten für die Kochgeräte unterstützt er ein großes Team dabei, die Produkte für den europäischen Markt anzupassen. Im Entwicklungszentrum Stuttgart und auf Fachmessen präsentiert er die Besonderheiten der Geräte.



Midea Group

Über 190.000

Mitarbeiter

200+

Länder

ca. 49,5 Mrd. Euro

Jahresumsatz

246

Fortune Global 500

38

Forschungs- und Entwicklungszentren

Seit 1968 begleitet Midea Menschen auf der ganzen Welt dabei, ihr Zuhause zu einem Ort voller Komfort, Geborgenheit und Inspiration zu machen.

Die Midea Group zählt heute zu den global führenden Technologiekonzernen in den Bereichen Verbraucherelektronik und Klimatisierung, Robotik, industrielle Automation und Logistik. Mit mehr als 190.000 Mitarbeitenden an über 200 Standorten weltweit bereichert Midea das Leben von Milliarden Menschen.

Unsere 38 internationalen Forschungs- und Entwicklungszentren und unser starkes Engagement für Innovation haben zu über 100.000 erteilten Patenten geführt – ein Ausdruck unseres Anspruchs, Technologie ständig weiterzudenken und echte Mehrwerte zu schaffen.

Wir verfolgen eine klare Mission: Mit einem verbraucherzentrierten, lösungsorientierten Ansatz überraschend freundliche Produkte zu entwickeln – und damit jeden Tag ein Stück besser zu machen.

Midea – Bring Great Innovations to Life.

Midea World's No. 1

Smart Home Appliance Brand



Quelle: Euromonitor International (Shanghai) Ltd., basierend auf dem weltweiten Verkaufsvolumen von Marken für smarte Haushaltsgeräte (OBM-Verkäufe) im Jahr 2024. Als Haushaltsgeräte gelten elektrische Produkte für den Heimgebrauch, darunter Klimaanlage, Kühlschränke, Waschmaschinen und Saugroboter. Smarte Haushaltsgeräte sind solche, die sich über integrierte drahtlose Technologien mit dem Smartphone oder anderen Endgeräten verbinden lassen – für mehr Komfort, Steuerung und Interaktion. Erhebung durchgeführt im Februar 2025.

UNSER VERSPRECHEN

„Das Zuhause ist der wichtigste Rückzugsort, ein Ort der Gemütlichkeit, der Sicherheit, ein Ort ganz besonderer Momente mit den Liebsten. Midea gibt den Menschen zukunftsweisende Produkte, die das Leben zu Hause überraschend bequem gestalten – make yourself at home.“

make yourself at home

ÜBERZEUGENDE GRÜNDE FÜR MIDEA EUROPE UND MIDEA GROUP

langjährige Expertise

Über 50 Jahre Erfahrung in der Entwicklung und Produktion von Haushaltsgeräten.

Preis-Leistungs-Verhältnis

Optimales Preis-Leistungs-Verhältnis durch große Produktionsvolumina und effiziente Lieferketten.

Breites Portfolio

Von Küchengeräten bis Klimageräten – alles aus einer Hand.

Individuelle Betreuung

Direkter Ansprechpartner in Deutschland – schnelle Reaktionszeiten.



Eigene Produktionsketten

Unabhängig von externen Lieferanten, kürzere Produktions- und Lieferzeiten. Eigenes Lager in Deutschland.

Geprüfte Qualität

Stetig hohe Produktqualität, bestätigt durch Auszeichnungen.

Marktmacht

Einer der weltweit größten Hersteller von Haushaltsgeräten.

Quelle: Euromonitor International (Shanghai) Ltd.

F&E-/Design-Zentren

Innovationskraft und schnelle Produktanpassungen durch eigene Forschungs- und Entwicklungs-Zentren.

Weitere Informationen und Quellen unter: <https://www.midea.com/de/ueber-midea>

DIE MARKE MIDEA

bietet eine der weltweit umfassendsten Produktpaletten an Haushaltsgeräten. Neben Produkten für Einbauküchen ist Midea spezialisiert auf die Bereiche Luftaufbereitung (kommerzielle und private Klimatisierungslösungen), Kühlen, Waschen, Einbau-Küchen-Geräte, Kochprodukte, kleine Küchengeräte, Wasserfiltersysteme, Produkte zur Bodenpflege wie Staubsauger/-roboter.

Trotz unserer breiten Produktpalette haben wir das Wichtigste nie aus den Augen verloren: die Bedürfnisse und das Wohlbefinden der Menschen, die unsere Produkte jeden Tag in ihrem Zuhause nutzen. Sie überzeugen nicht nur in Funktion und Qualität, sondern auch in der komfortablen und einfachen Bedienbarkeit. Zahlreiche Auszeichnungen für unsere Produkte bestätigen das mit Nachdruck.

Wie machen wir das? Mit gezieltem Nachdenken, fürsorglicher Planung und viel Rücksicht auf die Wünsche der Menschen, für die wir arbeiten: Unsere Kunden. Als Arbeitserleichterung, zum Wohlfühlen, zum Entspannen und für unvergessliche Momente.

In unserem Forschungs- & Entwicklungszentrum in Deutschland und Design-Center in Italien entwickeln wir Tag für Tag Produkte für unsere Konsumenten, gemacht für unsere Kunden, orientiert an deren Wünschen und Bedarf. Denn eines liegt uns besonders am Herzen: zufriedene Kunden.



VIelfACH AUSGEZEICHNET

Midea setzt klare Prioritäten auf herausragende Produktqualität und technologische Weiterentwicklung. Heute verfügt Midea über zahlreiche Patente sowie ein umfassendes Portfolio an Kerntechnologien im Bereich Haushaltsgeräte. Auch in Zukunft wird Midea Produkte entwickeln, die konsequent auf die Bedürfnisse der Verbraucher ausgerichtet sind.



red dot



product
design
award




www.blauer-engel.de/uz204



GERMAN
INNO
VATION
AWARD '24
WINNER



GERMAN
DESIGN
AWARD
WINNER
2024



24/MH11



Energy
Efficiency
Class Verified
www.tuv.com
ID 1111243767



GOOD
DESIGN



BACKÖFEN/HERDSETS

Backöfen
Kompaktöfen
Wärmeschublade



Alles eine Frage der Technik

Viele smarte Technologien und Details machen unsere Produkte zu etwas Besonderem. Hier erläutern wir Ihnen die Icons, anhand derer Sie unsere Geräte direkt vergleichen können. Außerdem erklären wir Ihnen – alphabetisch geordnet – die wichtigsten Eigenschaften der Midea-Backöfen.

Backofen



Backofen + Mikrowelle

Durch die Kombination von Ofen und Mikrowelle wird Ihr Essen von außen und innen gleichmäßig erhitzt. So gelingen Speisen wie Fleisch, innen saftig und außen knusprig, im Handumdrehen.



LED-Innenleuchte

Die innovative LED-Innenbeleuchtung sorgt für eine intensive Ausleuchtung des Innenraums. So haben Sie die Zubereitung bestens im Blick und können zum Beispiel den Bräunungsgrad perfekt beurteilen.



Dampfgarfunktion

Für besondere Geschmackserlebnisse nutzen Sie die integrierte Dampfgarfunktion. Speisen werden so gleichmäßig und schonend zubereitet.



Pflegeleicht

Durch die Innenraumbeschichtung lassen sich Essensrückstände problemlos entfernen. Das spart Zeit und sorgt für einen allzeit hygienischen Innenraum.



Großer Garraum

Dank des XXL-Garraums und der Funktion, auf mehreren Ebenen gleichzeitig Speisen zuzubereiten, kochen Sie immer genug für alle Gäste. So werden alle satt.



Pyrolytische Selbstreinigung

Sämtliche Verschmutzungen oder Rückstände werden durch die pyrolytische Reinigung bei hoher Temperatur beseitigt. Nur noch einmal feucht auswischen – fertig.



Garthermometer

So können Sie Ihr perfekt auf den Punkt gegartes Fleisch genießen: Garthermometer an die Buchse im Ofen anschließen und die gewünschte Temperatur einstellen. Wenn diese Temperatur erreicht ist, teilt Ihnen der Backofen dies akustisch mit.



Schnelle Vorwärmung

Mit nur einem Klick lässt sich die Vorwärmung beschleunigen. So können Sie schnell und einfach mit der gewünschten Temperatur starten und sorgen für schnelle und optimale Ergebnisse.



Heißluft/Umluft

Das innovative Heißluftsystem transportiert die Hitze schnell und kraftvoll in jede Ecke des Garraums und sorgt so für eine perfekte Bräunung. Einfach und effizient, für herausragende Braten- oder Grill-Ergebnisse.



Teleskopauszug

Der leicht gängige Teleskopauszug ermöglicht Ihnen eine einfache Handhabung beim Be- und Entladen des Backofens sowie eine kurze Überprüfung des Ergebnisses.



Kindersicherung

Mit unserer Kindersicherung schützen Sie Ihre Liebsten. So lässt sich mit einem Klick der Backofen absichern und bewahrt so Ihre Kinder vor unsachgemäßer Bedienung.



(Full-)Touch-Bedienung

Mit der intuitiven Touch-Steuerung werden die Einstellungen durch leichtes Berühren am Display vorgenommen. So werden die Abläufe nicht nur einfacher und somit schneller, die Oberfläche lässt sich zudem viel komfortabler reinigen.

Glossar

Backofen

360° HotAir – für gleichmäßige Backergebnisse

Das innovative 360°-Heißluftsystem transportiert die Hitze schnell und kraftvoll in jede Ecke des Garraums und sorgt so für eine perfekte Bräunung. Einfach und effizient, für herausragende Braten- oder Grill-Ergebnisse.

2-in-1: Ofen + Mikrowelle – für exzellente Ergebnisse

Durch die Kombination von Ofen und Mikrowelle wird Ihr Essen von außen und innen gleichmäßig erhitzt. So gelingen Speisen wie Fleisch, innen saftig und außen knusprig, im Handumdrehen.

D

Dampfgaren – besonders schonend zubereitet

Für besondere Geschmackserlebnisse nutzen Sie die integrierte Dampfgarfunktion. Speisen werden so gleichmäßig und schonend zubereitet.

E

Energieeffizienzklasse A++ – Energieoptimierung ohne Leistungskompromisse

Dank des optimierten Displays und des verbesserten Garraumdesigns erzielt unser Backofen die Energieeffizienzklasse A++. Für Sie bedeutet das weniger Energieverbrauch und dadurch geringere Energiekosten, ohne Kompromisse bei der Kochleistung.

ECO-Modus – spart wertvolle Ressourcen

Im Eco-Modus arbeiten Ober- und Unterhitze zusammen mit dem Umluftventilator bei reduzierter Leistung. So sparen Sie Energie und genießen trotzdem gleichmäßig gebackene, köstliche Ergebnisse.

G

Garthermometer – Essen wie im Sternerestaurant

So können Sie Ihr perfekt auf den Punkt gegartes Fleisch genießen: Garthermometer an die Buchse im Ofen anschließen und die gewünschte Temperatur einstellen. Wenn diese erreicht ist, teilt Ihnen der Backofen dies akustisch mit.

Gleichmäßig & Schnell Frittieren

Dank der innovativen Midea ‚Oven Eye‘-Struktur verteilt unser 360°-Heißluft-Frittiersystem die Hitze kontinuierlich in jedem Winkel des Garraums. Das Ergebnis: perfekt knusprige und goldbraune Air-Fry-Gerichte. Einfach und effizient gelingen Ihnen zu Hause köstliche Fritten, knusprige Hähnchenflügel, Garnelen und viele weitere Leckereien im Handumdrehen.

M

Multi-Grillen – Die neue Art des Grillens

Multi-Grillen eröffnet eine neue Geschmackswelt, die Ihre Geschmackspapillen herausfordert. Die starke Hitze umgibt das Grillgut sofort und bewahrt den Fleischsaft, während die Oberfläche wie beim traditionellen Holzkohlegrill knusprig wird.

Mit Luft auftauen – schnell und schonend auftauen

Der Backofen simuliert einen natürlichen Auftauprozess, indem eine Luftzirkulation bei Raumtemperatur erfolgt. Der Auftauprozess wird dadurch schneller und gleichmäßiger.

L

Leiser Betrieb – auch zwischen den Leistungsstufen

Beim Anpassen der Leistungsstufen wird die Frequenz zwischen den Heizspulen so gesteuert, dass die Geräuscentwicklung deutlich reduziert ist.

P

Pyrolytische Selbstreinigung – glänzender Innenraum auf Knopfdruck

Sämtliche Verschmutzungen oder Rückstände werden durch die pyrolytische Reinigung bei hoher Temperatur beseitigt. Nur noch einmal feucht auswischen – fertig.

Pizza-Modus

Bereiten und genießen Sie Ihre Pizza zu Hause zu, als käme sie aus einem traditionellen Steinofen. Unser innovativer Pizza-Modus kombiniert die Unterhitze für einen knusprigen Boden mit Umluft für eine gleichmäßige Wärmeverteilung – und schafft so das perfekte Steinofen-Erlebnis.

S

Smart IoT – Große Anzahl an Online-Rezepten

Bringen Sie Abwechslung in Ihre Küche mit den zahlreichen Rezepten der MideaSmartHome App. Noch nie war es so einfach, köstliche Mahlzeiten zuzubereiten.

Soft-Close-Funktion – automatische, sanfte Türschließung

Die Tür schließt sich automatisch – mit einer sanften, ruhigen Bewegung. So wird verhindert, dass die Tür entweder zugeschlagen wird oder ein Stück offen stehen bleibt.

X

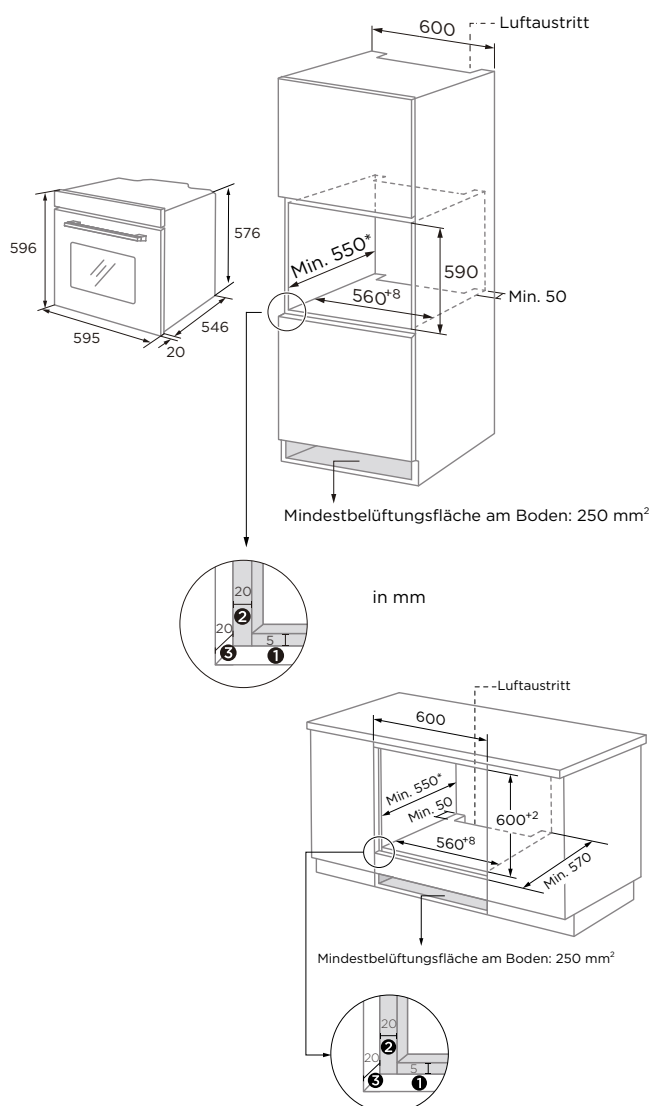
XXL-Garraum – optimale Nutzung

Dank des XXL-Garraums und der Funktion, auf mehreren Ebenen gleichzeitig Speisen zuzubereiten, kochen Sie immer genug für alle Gäste. So werden alle satt.

XpressClean®

Das Selbstreinigungsprogramm erzeugt Dampf, der Fett löst und Rückstände mühelos entfernt – für einen strahlend sauberen Ofen.


Multi-Grillen

2-in-1: Ofen + Mikrowelle


Heißluft-Backofen mit Mikrowelle und 15 Funktionen (9 Backfunktionen + 4 Mikrowellenfunktionen), 3D-Backen, Touch & Slide Control für intuitive Bedienung, 72 Liter Garraumvolumen, Easy-clean-Innenraum, Abnehmbare Seitengitter, Timer, Energieeffizienzklasse A+*



Kinder-sicherung



Heißluft



Pflegeleicht



Schnelle Vorwärmung



Touch-Bedienung



LED-Innenleuchte



Großer Garraum



Backofen + Mikrowelle

ART.-NR.

7NF30TOBL

EAN

4048164113613

UVP

1.239,00 €

*Dieses Modell weist folgendes Effizienzklassenspektrum auf: A+++ (höchste Effizienz) bis D (geringste Effizienz)

Allgemein

Marke	Midea
Modell	7NF30TOBL
EAN	4048164113613
Produkt	Backofen mit Mikrowelle
Produktkategorie	Backofen
Produktserien	Serie 3
Bauart	Einbaugerät
Art	autark

Design

Farbe	Schwarz
-------	---------

Leistung & Technik

Backtemperatur von-bis [°C]	30-250
-----------------------------	--------

Bedienung & Anzeige

Bedienung	Touch and Slide Control
Display	LED-Display
Kochwecker	•
Tageszeituhr	•
Kochzeitanzeige	•
Erreichte-Temperatur-Anzeige	digital

Innenraum & Zubehör

Seitengitter	abnehmbar
Backebenen [Anzahl]	5
Teleskopauszüge	-
Anzahl Backbleche und Roste	1 Backblech, 1 Backrost
Garraum Volumen [Liter]	72
Garraum Material	emailliert

Backfunktionen

Backfunktionen	9
Unterhitze	•
Ober- & Unterhitze	•
Ober- & Unterhitze mit Umluft	•
3D-Heißluft	•
Grill	•
Großflächengrill	•
Turbo-Grill: Grill mit Umluft	•
Pizza Funktion	•
Gärstufe	•

Zusatzfunktionen

Zusatzfunktionen	2
Auftauen	•
Schnelles Vorheizen	•

Mikrowellenfunktionen

Mikrowellenfunktionen	4
Mikrowelle	•
Mikrowelle & 3D-Heißluft	•
Mikrowelle & Turbo Grill	•
Mikrowelle & Pizza Funktion	•

Sicherheit & Reinigung

Türfenster	2-fach-Verglasung
Seitengitter herausnehmbar	•
Pyrolyse-Reinigung	-
Kindersicherung	•

Anschlusswerte


Anschlusswert [W]	2880
Spannung [V]	230
Frequenz [Hz]	50/60
Absicherung [A]	-

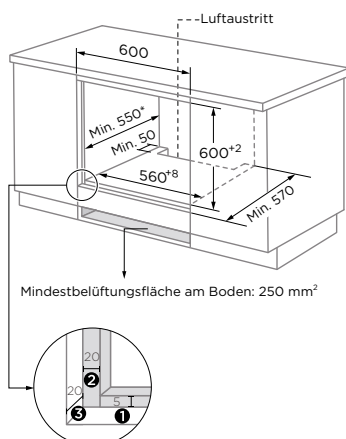
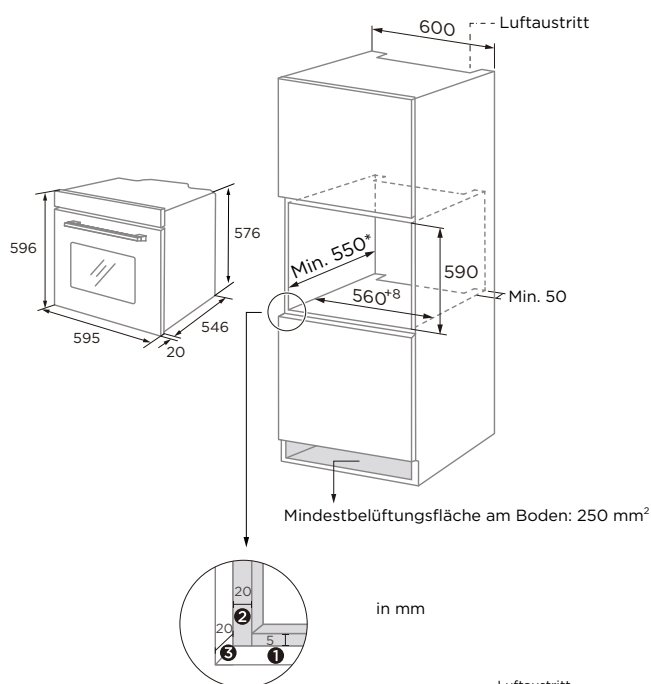
Abmessungen & Gewicht

Gewicht netto/brutto [kg]	45/49
Abmessungen Gerät (H x B x T) [mm]	596x595x566
Abmessungen Verpackung (H x B x T) [mm]	720x650x671

Installation

Einbauabmessungen (H x B x T) [mm]	600x560x550
------------------------------------	-------------


Multi-Grillen

**Pyrolytische
Selbstreinigung**

ECO-Modus



Heißluft-Backofen mit 12 Funktionen (10 Backfunktionen + 2 Zusatzfunktionen), Pyrolytische Selbstreinigung, 3D-Backen, Touch & Slide Control für intuitive Bedienung, 72 Liter Garraumvolumen, Easy-clean-Innenraum, 1-fach Teleskopauszug, Timer, Energieeffizienzklasse A+*


 Pyrolytische
Selbstreinigung



Heißluft



Pflegeleicht


 Schnelle
Vorwärmung

 Touch-
Bedienung

 LED-Innen-
leuchte

 Großer
Garraum

 Teleskop-
auszug

ART.-NR.

7NP30TOBL

EAN

4048164113620

UVP

1.049,00 €

*Dieses Modell weist folgendes Effizienzklassenspektrum auf: A+++ (höchste Effizienz) bis D (geringste Effizienz)

Allgemein

Marke	Midea
Modell	7NP30TOBL
EAN	4048164113620
Produkt	Backofen
Produktkategorie	Backofen
Produktserien	Serie 3
Bauart	Einbaugerät
Art	autark

Design

Farbe	Schwarz
-------	---------

Leistung & Technik

Energieeffizienzklasse [A+++–D]	A+
Backtemperatur von-bis [°C]	30–250

Bedienung & Anzeige

Bedienung	Touch and Slide Control
Display	LED-Display
Kochwecker	•
Tageszeituhr	•
Kochzeitanzeige	•
Erreichte-Temperatur-Anzeige	digital

Innenraum & Zubehör

Seitengitter	abnehmbar
Backebenen [Anzahl]	5
Teleskopauszüge	1
Anzahl Backbleche und Roste	2 Backbleche, 1 Backrost
Garraum Volumen [Liter]	72
Garraum Material	emailiert

Backfunktionen

Backfunktionen	10
Unterhitze	•
Ober- & Unterhitze	•
Ober- & Unterhitze mit Umluft	•
3D-Heißluft	•
Eco	•
Grill	•
Großflächengrill	•
Turbo-Grill: Grill mit Umluft	•
Pizza Funktion	•
Gärstufe	•

Zusatzfunktionen

Zusatzfunktionen	2
Auftauen	•
Schnelles Vorheizen	•

Sicherheit & Reinigung

Türfenster	4-fach-Verglasung
Tür herausnehmbar	•
Seitengitter herausnehmbar	•
Pyrolyse-Reinigung	•
Kindersicherung	•

Verbrauch & Umwelt

Energieeffizienzklasse [A+++–D]	A+
Energieeffizienzindex	-
Energieverbrauch [kWh/Zyklus]	-
Ober-/Unterhitze [kWh/Zyklus]	1.01
Umluft/Heißluft [kWh/Zyklus]	0.65

Anschlusswerte

Anschlusswert [W]	3200
Spannung [V]	220–240
Frequenz [Hz]	50/60
Absicherung [A]	-

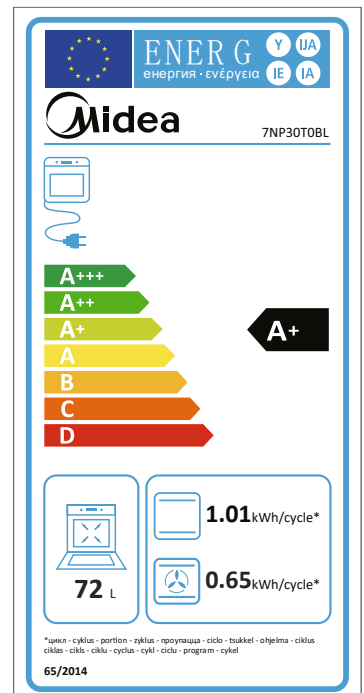
Abmessungen & Gewicht


Gewicht netto/brutto [kg]	42/44,5
Abmessungen Gerät (H x B x T) [mm]	596x595x566
Abmessungen Verpackung (H x B x T) [mm]	671x720x650

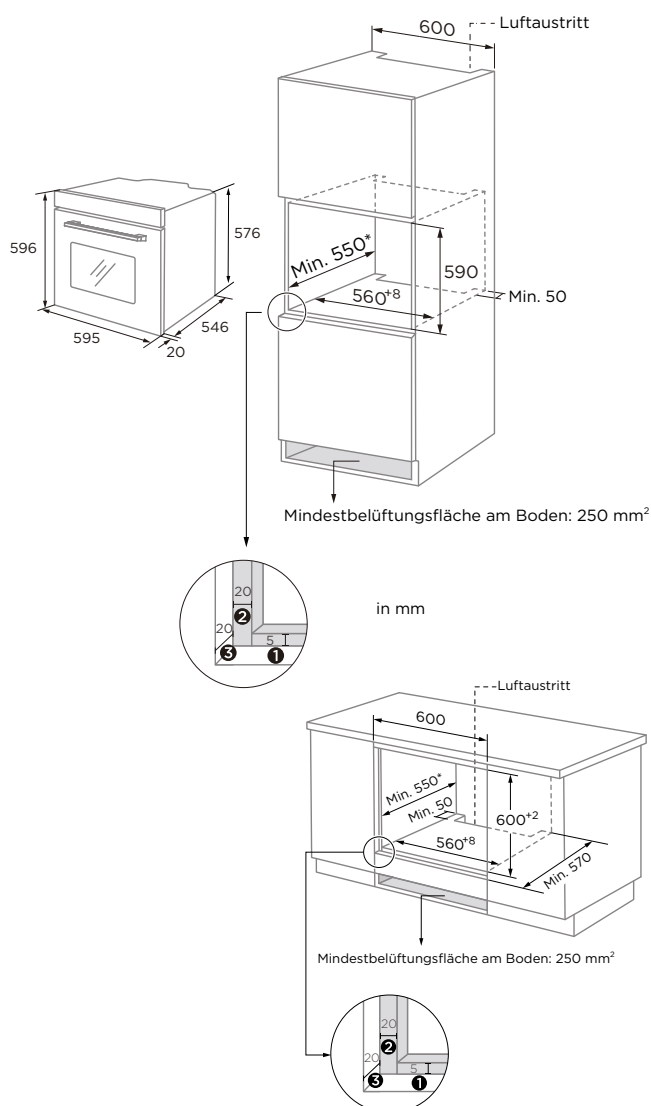
Installation

Einbauabmessungen (H x B x T) [mm]	600x560x550
------------------------------------	-------------

Energielabel




Multi-Grillen

3D Konvektion Pro+

ECO-Modus


Heißluft-Backofen mit 12 Funktionen (10 Backfunktionen + 2 Zusatzfunktionen), 3D-Backen, Touch & Slide Control für intuitive Bedienung, 72 Liter Garraumvolumen, Easy-clean-Innenraum, 1-fach Teleskopauszug, Timer, Energieeffizienzklasse A+*



Kinder-sicherung



Heißluft



Pflegeleicht



Schnelle Vorwärmung



Touch-Bedienung



LED-Innenleuchte



Großer Garraum



Teleskopauszug

ART.-NR.

7NM30TOBL

EAN

4048164113637

UVP

829,00 €

*Dieses Modell weist folgendes Effizienzklassenspektrum auf: A+++ (höchste Effizienz) bis D (geringste Effizienz)

Allgemein

Marke	Midea
Modell	7NM30TOBL
EAN	4048164113637
Produkt	Backofen
Produktkategorie	Backofen
Produktserien	Serie 3
Bauart	Einbaugerät
Art	autark

Design

Farbe	Schwarz
-------	---------

Leistung & Technik

Energieeffizienzklasse [A+++~D]	A+
Backtemperatur von-bis [°C]	30-250

Bedienung & Anzeige

Bedienung	Touch and Slide Control
Display	LED-Display
Kochwecker	•
Tageszeituhr	•
Kochzeitanzeige	•
Erreichte-Temperatur-Anzeige	digital

Innenraum & Zubehör

Seitengitter	abnehmbar
Backebenen [Anzahl]	5
Teleskopauszüge	1
Anzahl Backbleche und Roste	2 Backbleche, 1 Backrost
Garraum Volumen [Liter]	72
Garraum Material	emailiert

Backfunktionen

Backfunktionen	10
Unterhitze	•
Ober- & Unterhitze	•
Ober- & Unterhitze mit Umluft	•
3D-Heißluft	•
Eco	•
Grill	•
Großflächengrill	•
Turbo-Grill: Grill mit Umluft	•
Pizza Funktion	•
Gärstufe	•

Zusatzfunktionen

Zusatzfunktionen	2
Auftauen	•
Schnelles Vorheizen	•

Sicherheit & Reinigung

Türfenster	3-fach-Verglasung
Tür herausnehmbar	•
Seitengitter herausnehmbar	•
Pyrolyse-Reinigung	-
Kindersicherung	•

Verbrauch & Umwelt

Energieeffizienzklasse [A+++~D]	A+
Energieeffizienzindex	-
Energieverbrauch [kWh/Zyklus]	-
Ober-/Unterhitze [kWh/Zyklus]	0.96
Umluft/Heißluft [kWh/Zyklus]	0.88

Anschlusswerte

Anschlusswert [W]	2900
Spannung [V]	220-240
Frequenz [Hz]	50/60

Abmessungen & Gewicht

Gewicht netto/brutto [kg]	31,5/35,6
Abmessungen Gerät (H x B x T) [mm]	596x595x566
Abmessungen Verpackung (H x B x T) [mm]	671x720x650

Installation

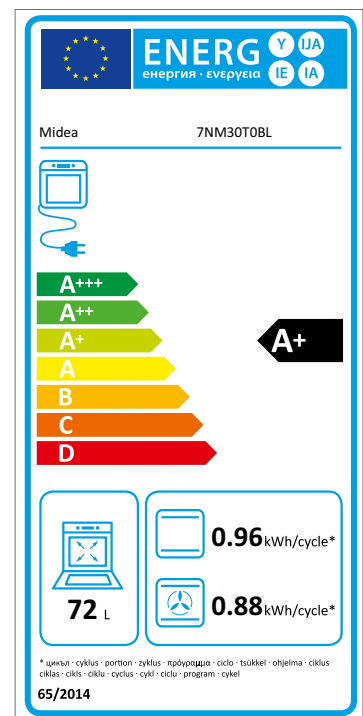
Einbauabmessungen (H x B x T) [mm]	600x560x550
------------------------------------	-------------

Optionales Zubehör

Drehspieß	•
-----------	---


Midea Europe GmbH · Ludwig-Erhard-Straße 14 · 65760 Eschborn · Deutschland
+49 (0) 6196 90 20 0 | Kosten gemäß der Gebühren des Vertragspartners für
Festnetz- oder Mobilfunkanschlüsse · info-meg@midea.com · www.midea.com/de
Stand: 13.01.2026 | Irrtümer und Änderungen vorbehalten.

Energielabel






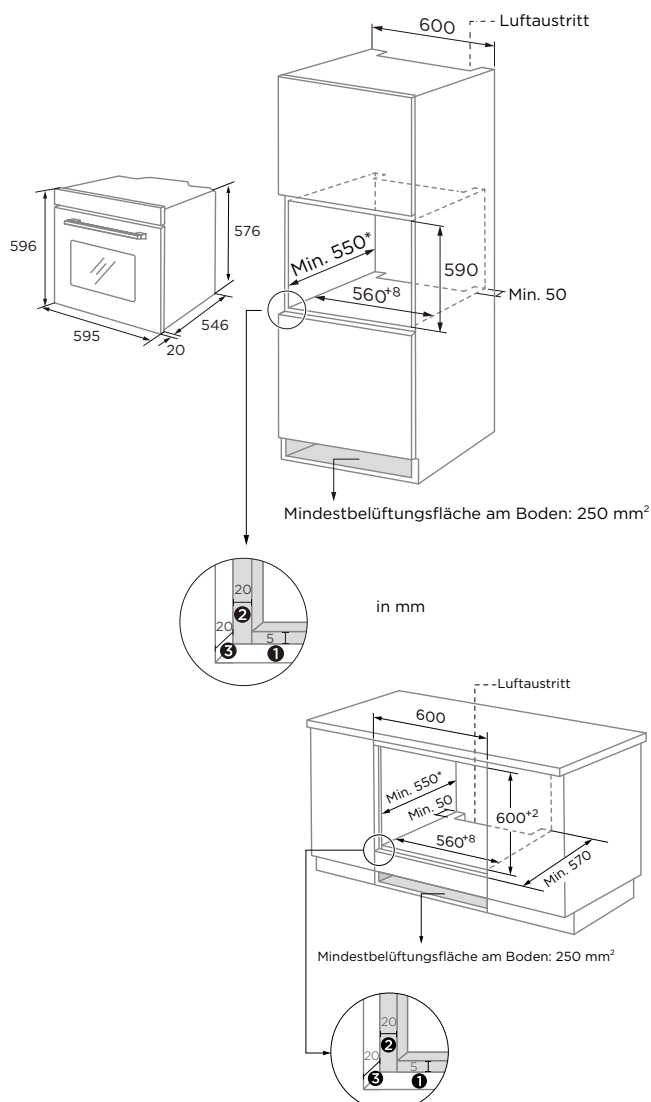
360° HotAir



**Energieeffizienz-
klasse A++**



Smart IoT



Heißluft-Backofen mit 13 Funktionen (11 Backfunktionen + 2 Zusatzfunktionen), 3D-Backen, Touch & Drehknopfsteuerung für intuitive Bedienung, 72 Liter Garraumvolumen, Easy-clean-Innenraum, 1-fach Teleskopauszug, Timer, Energieeffizienzklasse A++*



Kinder-
sicherung



Heißluft



Pflegeleicht



Schnelle
Vorwärmung



Touch- und Drehknopfsteuerung



LED-Innen-
leuchte



Großer
Garraum

Teleskop-
auszug

ART.-NR.

MBO7NM30E4-BK

EAN

4048164119172

UVP

799.00 €

*Dieses Modell weist folgendes Effizienzklassenspektrum auf: A+++ (höchste Effizienz) bis D (geringste Effizienz)

Allgemein

Marke	Midea
Modell	MBO7NM30E4-BK
EAN	4048164119172
Produkt	Backofen
Produktkategorie	Backofen
Produktserien	Serie 3
Bauart	Einbaugerät
Art	autark

Design

Farbe	Schwarz
-------	---------

Leistung & Technik

Energieeffizienzklasse [A+++ - D]	A ++
Backtemperatur von-bis [°C]	30-280

Bedienung & Anzeige

Bedienung	Touch + Drehknopf
Display	LED-Display
Kochwecker	•
Tageszeituhr	•
Kochzeitanzeige	•
Schnelles Vorheizen	•
Erreichte-Temperatur-Anzeige	digital
Wifi	•

Innenraum & Zubehör

Seitengitter	abnehmbar
Backebenen [Anzahl]	5
Teleskopauszüge	1 Vollauszug
Integriertes Zubehör	1 Fettpfanne, 1 Backrost
Garraum Volumen [Liter]	72
Garraum Material	emailliert

Funktionen

Backfunktionen	11
Unterhitze	•
Oberhitze	•
Ober- & Unterhitze	•
Ober- & Unterhitze mit Umluft	•
3D-Heißluft	•
ECO-Funktion	•
Grill	•
Großflächengrill	•
Turbo-Grill: Grill mit Umluft	•
Pizza Funktion	•
Gärstufe	•

Zusatzfunktionen

Zusatzfunktionen	2
Auftauen	•
Warmhaltefunktion	•

Sicherheit & Reinigung

Türfenster	3-fach-Verglasung
Tür herausnehmbar	•
Seitengitter herausnehmbar	•
Pyrolse-Reinigung	-
Kindersicherung	•

Verbrauch & Umwelt

Energieeffizienzklasse [A+++ - D]	A ++
Energieverbrauch [kWh/Zyklus]	-
Ober-/Unterhitze [kWh/Zyklus]	1.05
Umluft/Heißluft [kWh/Zyklus]	0.51

Anschlusswerte

Anschlusswert [W]	3200
Spannung [V]	220-240
Frequenz [Hz]	50-60
Absicherung [A]	-

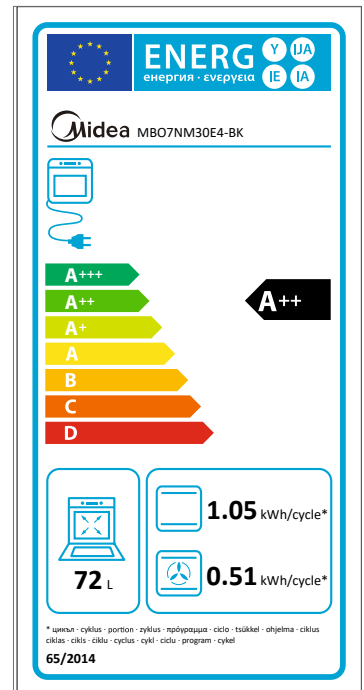
Abmessungen & Gewichte

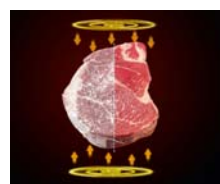
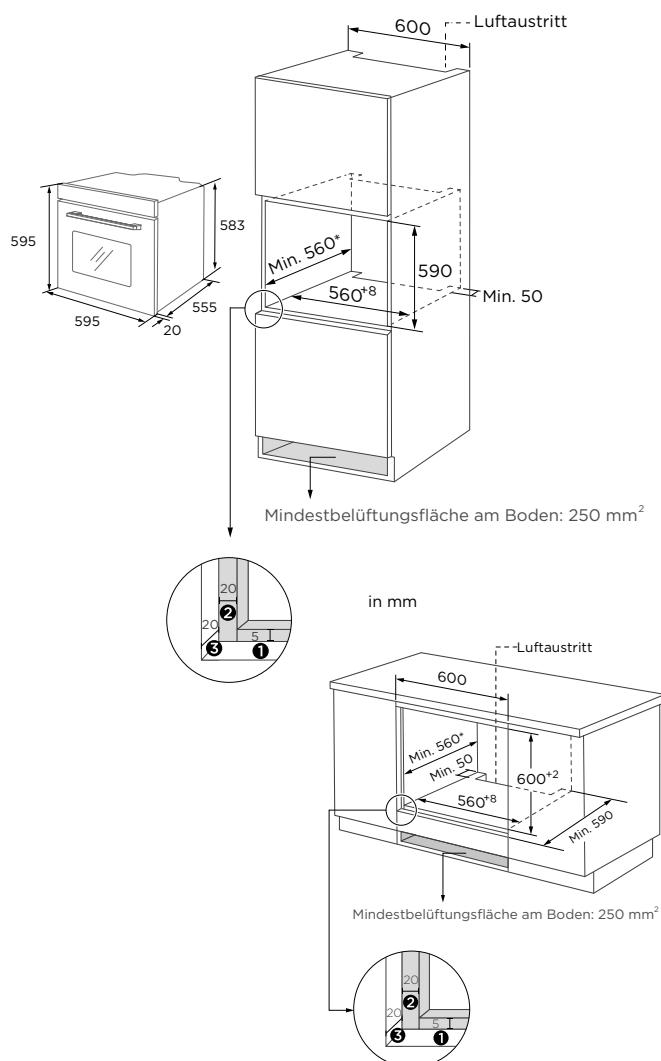
Gewicht netto/brutto [kg]	31,5/35,6
Abmessungen Gerät (H x B x T) [mm]	596x595x566
Abmessungen Verpackung (H x B x T) [mm]	671x720x650

Installation

Einbauabmessungen (H x B x T) [mm]	600x560x550
------------------------------------	-------------

Energielabel



**Soft-Close-Funktion****Pyrolytische Selbstreinigung****Mit Luft auftauen**

Heißluft-Backofen mit 9 Funktionen (8 Backfunktionen + 1 Zusatzfunktion), Pyrolytische Selbstreinigung, 3D-Backen, Soft-Close, Display und versenkbare Knebel, 70 Liter Garraumvolumen, Easy-clean-Innenraum, 1-fach Teleskopauszug, Energieeffizienzklasse A*

**Pyrolytische Selbstreinigung****Heißluft****Pflegeleicht****Kindersicherung****Touch-Bedienung****LED-Innenleuchte****Großer Garraum****Teleskopauszug****ART.-NR.**

65P90E3IX

EAN

6944271664650

UVP

739,00 €

*Dieses Modell weist folgendes Effizienzklassenspektrum auf: A+++ (höchste Effizienz) bis D (geringste Effizienz)

Allgemein

Marke	Midea
Modell	65P90E3IX
EAN	6944271664650
Produkt	Backofen
Produktkategorie	Backofen
Produktserien	Serie 3
Bauart	Einbaugerät
Art	autark

Design

Farbe	Edelstahl
-------	-----------

Leistung & Technik

Energieeffizienzklasse [A+++~D]	A
Backtemperatur bis [°C]	50-250

Bedienung & Anzeige

Bedienung	versenkbare Knöpfe und Touch Buttons
Display	LED-Display
Kochwecker	•
Tageszeituhr	•
Kochzeitanzeige	•
Erreichte-Temperatur-Anzeige	digital

Innenraum & Zubehör

Seitengitter	abnehmbar
Backebenen [Anzahl]	5
Teleskopauszüge	1
Anzahl Backbleche und Roste	2 Backbleche, 1 Backrost
Garraum Volumen [Liter]	70
Garraum Material	emailliert

Backfunktionen

Backfunktionen	8
Unterhitze	•
Ober- & Unterhitze	•
Ober- & Unterhitze mit Umluft	•
3D-Heißluft	•
Eco	•
Grill	•
Großflächengrill	•
Turbo-Grill: Grill mit Umluft	•

Zusatzfunktionen

Zusatzfunktionen	1
Auftauen	•

Sicherheit & Reinigung

Türfenster	4-fach-Verglasung
Soft Close Tür	•
Tür herausnehmbar	•
Seitengitter herausnehmbar	•
Pyrolyse-Reinigung	•
Kindersicherung	•

Verbrauch & Umwelt

Energieeffizienzklasse [A+++~D]	A
Energieeffizienzindex	-
Energieverbrauch [kWh/Zyklus]	-
Ober-/Unterhitze [kWh/Zyklus]	0.99
Umluft/Heißluft [kWh/Zyklus]	0.79

Anschlusswerte

Anschlusswert [W]	3200
Spannung [V]	220-240
Frequenz [Hz]	50/60
Absicherung [A]	-

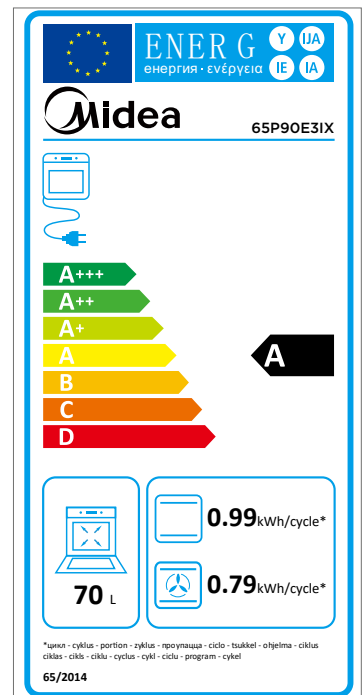
Abmessungen & Gewicht

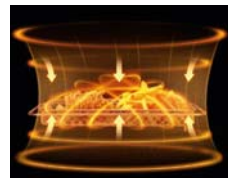
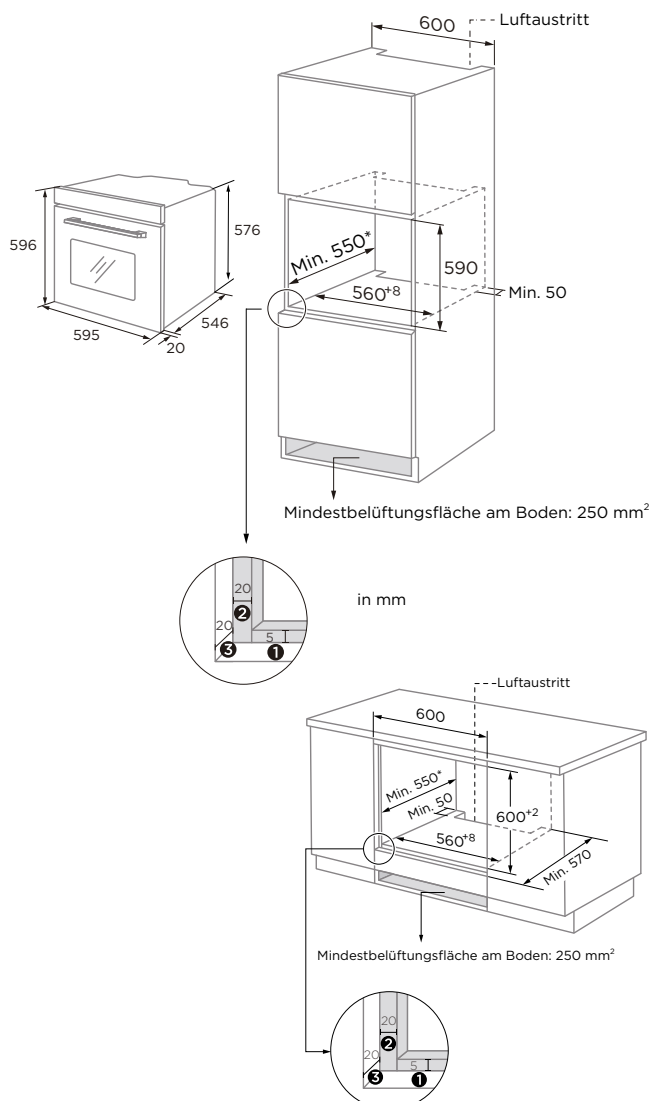
Gewicht netto/brutto [kg]	39/43
Abmessungen Gerät (H x B x T) [mm]	595x595x575
Abmessungen Verpackung (H x B x T) [mm]	670x688x648

Installation

Einbauabmessungen (H x B x T) [mm]	600x560x560
------------------------------------	-------------

Energielabel

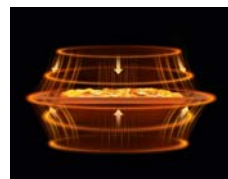




Airfry Funktion



XpressClean*1



Pizza-Modus

Heißluft-Backofen mit 12 Funktionen (9 Backfunktionen + 3 Zusatzfunktionen), Airfry, 3D-Backen, Display und versenkbare Knebel, 72 Liter Garraumvolumen, Easy-clean-Innenraum, 1-fach Teleskopauszug, XpressClean, spülmaschinengeeignetes AirFry Edelstahlblech, Energieeffizienzklasse A*



Auftauen



ECO Funktion



Großer Grill mit Umluft



Xpress Clean



Air fry



Pizza-Modus



Heißluft



Teleskopauszug

ART.-NR.

7NM30DOBL

EAN

4048164121564

UVP

669,00 €

*Dieses Modell weist folgendes Effizienzklassenspektrum auf: A+++ (höchste Effizienz) bis D (geringste Effizienz)

1) Das Selbstreinigungsprogramm erzeugt Dampf, der Fett löst und Rückstände mühelos entfernt – für einen strahlend sauberen Ofen

Allgemein

Marke	Midea
Modell	7NM30DOBL
EAN	4048164121564
Produkt	Backofen
Produktkategorie	Backofen
Produktserien	ISPIRA Series
Bauart	Einbau
Art	autark

Design

Farbe	Schwarz
-------	---------

Leistung & Technik

Energieeffizienzklasse [A+++~D]	A
Backtemperatur von-bis [°C]	50-250°C

Bedienung & Anzeige

Bedienung	Touch und versenkbare Knöpfe
Display	mechanische Steuerung mit digitalem Timer
Kochwecker	weißes Display
Tageszeituhr	digitaler Timer
Kochzeitanzeige	-
Erreichte-Temperatur-Anzeige	-
Wifi	-

Innenraum & Zubehör

Seitengitter	abnehmbar
Backebenen [Anzahl]	5 Ebenen
Teleskopauszüge	1 Satz
Anzahl Backbleche und Roste	1 Backrost, 1 Backblech, 1 Airfry-Korb
Garraum Volumen [Liter]	72
Garraum Material	Vollständig schwarzes Glas

Backfunktionen

Backfunktionen	12
Unterhitze	•
Oberhitze	-
Ober- & Unterhitze	•
Ober- & Unterhitze mit Umluft (Airfry)	•
3D-Heißluft	•
ECO-Funktion	-
Grill	•
Großflächengrill	•
Grill und Umluft	•
Oberhitze/Grill mit Umluft	•
Pizza Funktion	•
Gärstufe	-

Zusatzfunktionen

Aqua Clean	•
Auftauen	•
Schnelles Vorheizen	•
Warmhaltefunktion	-

Sicherheit & Reinigung

Türfenster Dreifachverglasung	•
Tür herausnehmbar	•
Seitengitter herausnehmbar	•
Pyrolse-Reinigung	-
Kindersicherung	•

Verbrauch & Umwelt

Energieeffizienzklasse [A+++~D]	A
Energieverbrauch [kWh/Zyklus]	-
Ober-/Unterhitze [kWh/Zyklus]	0,81
Umluft/Heißluft [kWh/Zyklus]	0,81

Anschlusswerte

Anschlusswert [W]	2900W
Spannung [V]	220-240V~
Frequenz [Hz]	50-60Hz

Abmessungen & Gewichte

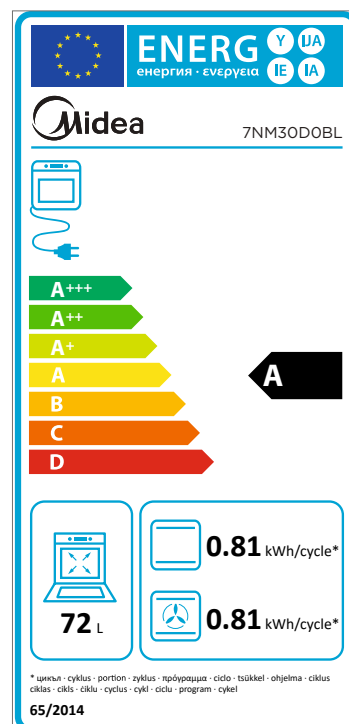
Gewicht netto/brutto [kg]	30,5/33,0
Abmessungen Gerät (H x B x T) [mm]	596x595x566
Abmessungen Verpackung (H x B x T) [mm]	671x720x650

Installation

Einbauabmessungen (H x B x T) [mm]	600x560x550
------------------------------------	-------------

Midea Europe GmbH · Ludwig-Erhard-Straße 14 · 65760 Eschborn · Deutschland
+49 (0) 6196 90 20 0 | Kosten gemäß der Gebühren des Vertragspartners für
Festnetz- oder Mobilfunkanschlüsse · info-meg@midea.com · www.midea.com/de
Stand: 13.01.2026 | Irrtümer und Änderungen vorbehalten.

Energielabel





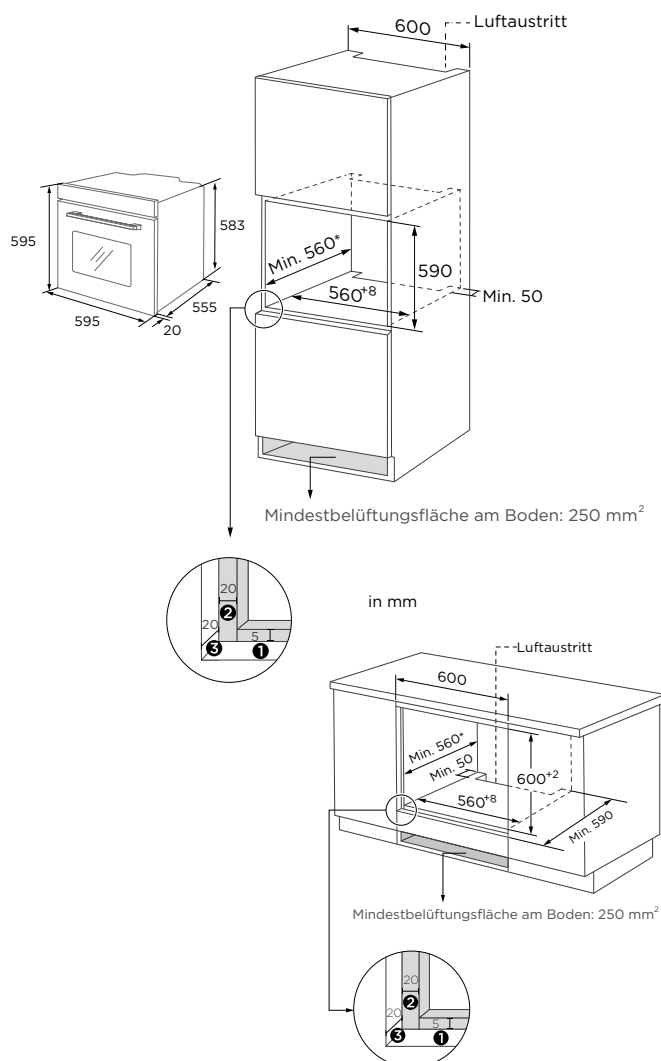
Umluft



XpressClean*



ECO-Modus



Umluft-Backofen mit 9 Funktionen (7 Backfunktionen + 2 Zusatzfunktionen), Display und versenkbare Knebel, 70 Liter Garraumvolumen, Easy-clean-Innenraum, 1-fach Teleskopauszug, Xpress Clean, Energieeffizienzklasse A*



Auftauen



ECO Funktion



Großer Grill mit Umluft



Xpress Clean

ART.-NR.

65M80D2IX

EAN

4048164121557

UVP

549,00 €

*Dieses Modell weist folgendes Effizienzklassenspektrum auf: A+++ (höchste Effizienz) bis D (geringste Effizienz)

1) Das Selbstreinigungsprogramm erzeugt Dampf, der Fett löst und Rückstände mühelos entfernt – für einen strahlend sauberen Ofen



Allgemein

Marke	Midea
Modell	65M80D2IX
EAN	4048164121557
Produkt	Backofen
Produktkategorie	Backofen
Produktserien	ESSENZA Series
Bauart	Einbau
Art	autark

Design

Farbe	Schwarz
-------	---------

Leistung & Technik

Energieeffizienzklasse [A+++–D]	A
Backtemperatur von-bis [°C]	50-250°C

Bedienung & Anzeige

Bedienung	mechanische Steuerung mit digitaler Zeitschaltuhr
Display	weißes Display
Kochwecker	-
Tageszeituhr	digitaler Timer
Kochzeitanzeige	-
Erreichte-Temperatur-Anzeige	-
Wifi	-

Innenraum & Zubehör

Seitengitter	abnehmbar
Backebenen [Anzahl]	5 Ebenen
Teleskopauszüge	-
Anzahl Backbleche und Roste	1 Backrost, 1 Backblech
Garraum Volumen [Liter]	70
Garraum Material	SUS-Bedienfeld

Backfunktionen

Backfunktionen	9
Unterhitze	•
Oberhitze	-
Ober- & Unterhitze	•
Ober- & Unterhitze mit Umluft	•
3D-Heißluft	-
ECO-Funktion	•
Grill	•
Großflächengrill	•
Turbo-Grill: Grill mit Umluft	•
Pizza Funktion	-
Gärstufe	-

Zusatzfunktionen

Aqua Clean	•
Auftauen	•
Schnelles Vorheizen	-
Warmhaltefunktion	-

Sicherheit & Reinigung

Türfenster	Doppelverglasung
Tür herausnehmbar	•
Seitengitter herausnehmbar	•
Pyrolyse-Reinigung	-

Verbrauch & Umwelt

Energieeffizienzklasse [A+++–D]	A
Energieverbrauch [kWh/Zyklus]	-
Ober-/Unterhitze [kWh/Zyklus]	0,99
Umluft/Heißluft [kWh/Zyklus]	0,79

Anschlusswerte

Anschlusswert [W]	3000W
Spannung [V]	220-240V~
Frequenz [Hz]	50-60Hz

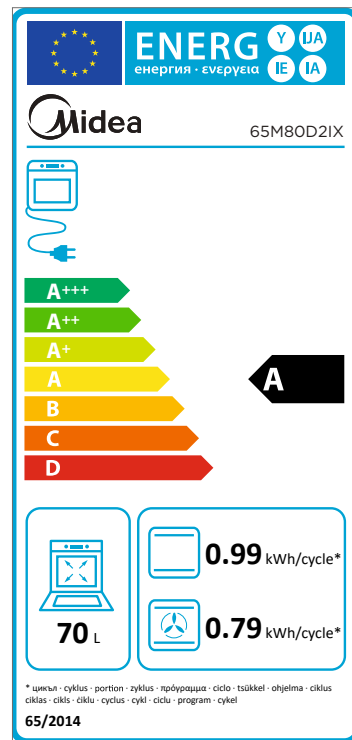
Abmessungen & Gewichte

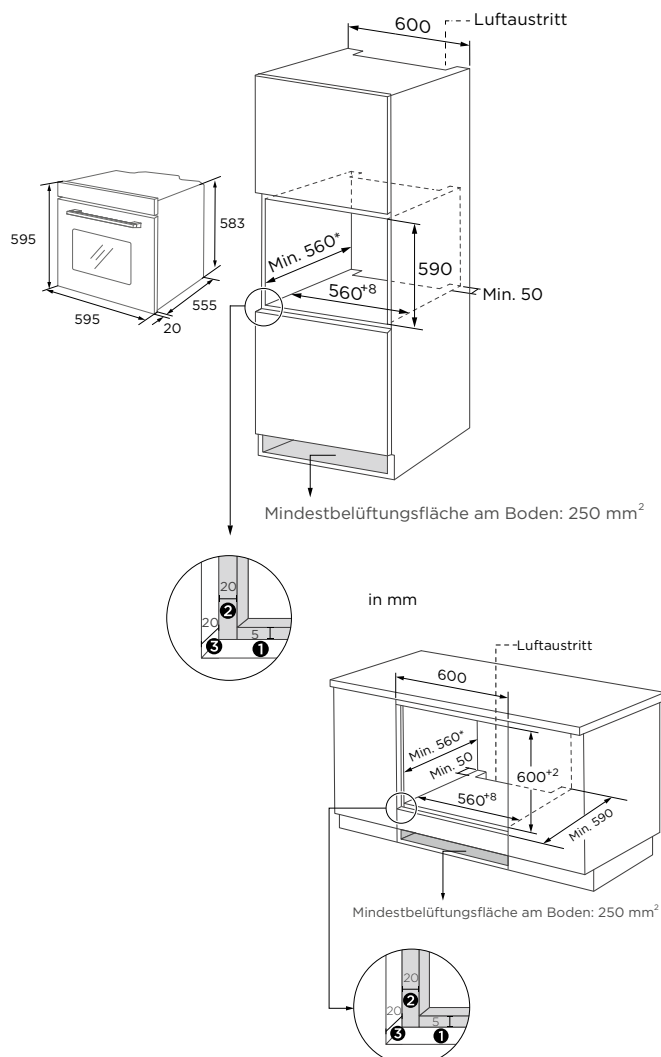
Gewicht netto/brutto [kg]	31/34
Abmessungen Gerät (H x B x T) [mm]	595x595x575
Abmessungen Verpackung (H x B x T) [mm]	670x688x648

Installation

Einbauabmessungen (H x B x T) [mm]	600x560x560
------------------------------------	-------------

Energielabel

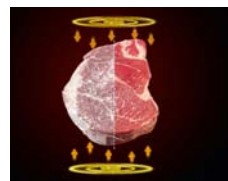




Optimale
Garraumnutzung



ECO-Modus



Mit Luft auftauen

Heißluft-Backofen mit 9 Funktionen (8 Backfunktionen + 1 Zusatzfunktion), 3D-Backen, Display und versenkbare Knebel, 70 Liter Garraumvolumen, Easy-clean-Innenraum, abnehmbare Seitengitter, Energieeffizienzklasse A*



Heißluft



Kindersicherung



Großer Garraum



Pflegeleicht



Touch- und Drehknopfsteuerung



LED-Innenleuchte

ART.-NR.

65M90D2IX

EAN

6944271664674

UVP

509,00 €

*Dieses Modell weist folgendes Effizienzklassenspektrum auf: A+++ (höchste Effizienz) bis D (geringste Effizienz)

Allgemein

Marke	Midea
Modell	65M90D2IX
EAN	6944271664674
Produkt	Backofen
Produktkategorie	Backofen
Produktserien	Serie 3
Bauart	Einbaugerät
Art	autark

Design

Farbe	Edelstahl
-------	-----------

Leistung & Technik

Energieeffizienzklasse [A+++~D]	A
Backtemperatur bis [°C]	50-250

Bedienung & Anzeige

Bedienung	versenkbare Knöpfe
Display	LED-Display
Kochwecker	•
Tageszeituhr	•
Kochzeitanzeige	•
Erreichte-Temperatur-Anzeige	digital

Innenraum & Zubehör

Seitengitter	abnehmbar
Backebenen [Anzahl]	4
Anzahl Backbleche und Roste	1 Backblech, 1 Backrost
Garraum Volumen [Liter]	70
Garraum Material	emailliert

Backfunktionen

Backfunktionen	8
Unterhitze	•
Ober- & Unterhitze	•
Ober- & Unterhitze mit Umluft	•
3D-Heißluft	•
Eco	•
Grill	•
Großflächengrill	•
Turbo-Grill: Grill mit Umluft	•

Zusatzfunktionen

Zusatzfunktionen	1
Auftauen	•

Sicherheit & Reinigung

Türfenster	2-fach-Verglasung
Soft Close Tür	-
Tür herausnehmbar	•
Seitengitter herausnehmbar	•
Kindersicherung	•

Verbrauch & Umwelt

Energieeffizienzklasse [A+++~D]	A
Energieeffizienzindex	-
Energieverbrauch [kWh/Zyklus]	-
Ober-/Unterhitze [kWh/Zyklus]	0.99
Umluft/Heißluft [kWh/Zyklus]	0.79

Anschlusswerte

Anschlusswert [W]	3000
Spannung [V]	220-240
Frequenz [Hz]	50/60
Absicherung [A]	-

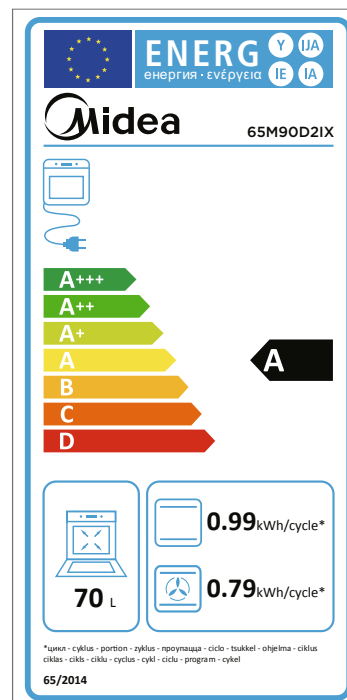
Abmessungen & Gewicht

Gewicht netto/brutto [kg]	31/34
Abmessungen Gerät (H x B x T) [mm]	595x595x575
Abmessungen Verpackung (H x B x T) [mm]	670x688x648

Installation

Einbauabmessungen (H x B x T) [mm]	600x560x560
------------------------------------	-------------

Energielabel





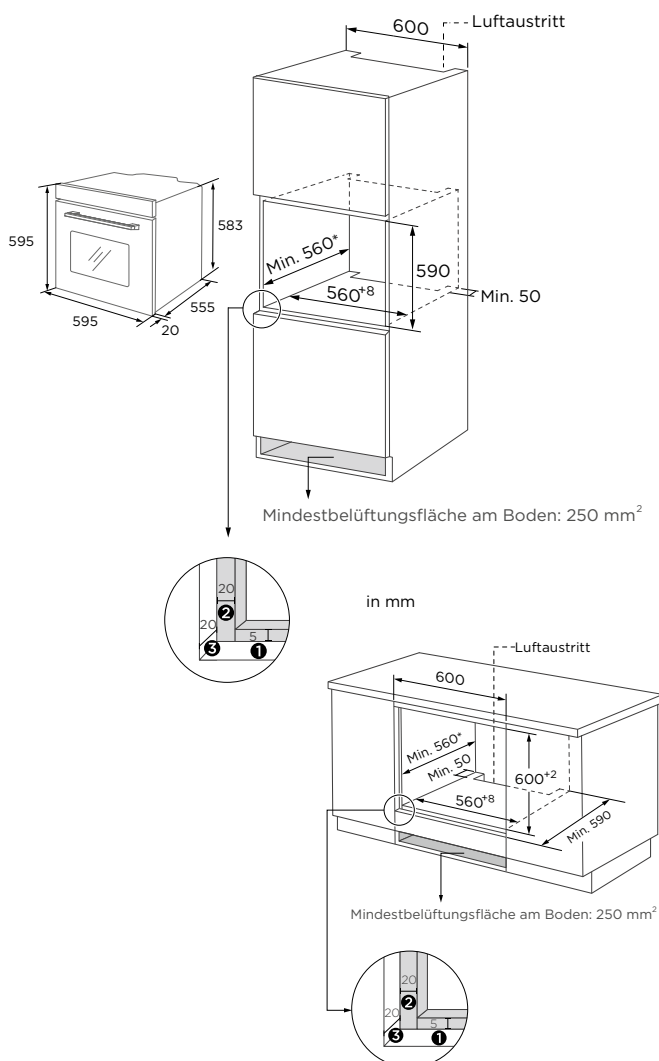
Umluft



XpressClean*1



ECO-Modus



Umluft-Backofen mit 9 Funktionen
(7 Backfunktionen + 2 Zusatzfunktionen),
65 Liter Garraumvolumen, 4 Einschubpositionen,
Xpress Clean, Energieeffizienzklasse A*



Auftauen

ECO
FunktionGroßer Grill
mit UmluftXpress
Clean**ART.-NR.**

65M80M1BL

EAN

4048164121540

UVP

459,00 €

*Dieses Modell weist folgendes Effizienzklassenspektrum auf: A+++ (höchste Effizienz) bis D (geringste Effizienz)

1) Das Selbstreinigungsprogramm erzeugt Dampf, der Fett löst und Rückstände mühelos entfernt – für einen strahlend sauberen Ofen



Allgemein

Marke	Midea
Modell	65M80M1BL
EAN	4048164121540
Produkt	Backofen
Produktkategorie	Backofen
Produktserien	Xtraline
Bauart	Einbau
Art	autark

Design

Farbe	Schwarz
-------	---------

Leistung & Technik

Energieeffizienzklasse [A+++–D]	A
Backtemperatur von-bis [°C]	50-250°C

Bedienung & Anzeige

Bedienung	-
Display	ohne Display
Kochwecker	-
Tageszeituhr	mechanischer Timer
Kochzeitanzeige	-
Erreichte-Temperatur-Anzeige	-
Wifi	-

Innenraum & Zubehör

Seitengitter	-
Backebenen [Anzahl]	4 Ebenen
Teleskopauszüge	-
Anzahl Backbleche und Roste	1 Backrost, 1 Backblech
Garraum Volumen [Liter]	65
Garraum Material	Emaille

Backfunktionen

Backfunktionen	9
Unterhitze	•
Oberhitze	-
Ober- & Unterhitze	•
Ober- & Unterhitze mit Umluft	•
3D-Heißluft	-
ECO-Funktion	•
Grill	•
Großflächengrill	•
Turbo-Grill: Grill mit Umluft	•
Pizza Funktion	-
Gärstufe	-

Zusatzfunktionen

Aqua Clean	•
Auftauen	•
Schnelles Vorheizen	-
Warmhaltefunktion	-

Sicherheit & Reinigung

Türfenster	Doppelverglasung
Tür herausnehmbar	•
Seitengitter herausnehmbar	-
Pyrolse-Reinigung	-

Verbrauch & Umwelt

Energieeffizienzklasse [A+++–D]	A
Energieverbrauch [kWh/Zyklus]	-
Ober-/Unterhitze [kWh/Zyklus]	0,99
Umluft/Heißluft [kWh/Zyklus]	0,77

Anschlusswerte

Anschlusswert [W]	3000W
Spannung [V]	220-240V~
Frequenz [Hz]	50-60Hz

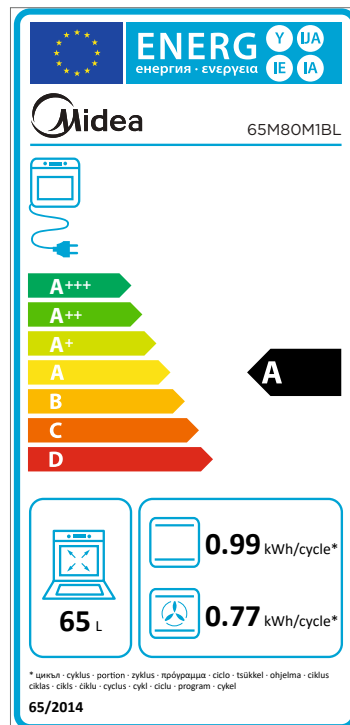
Abmessungen & Gewichte

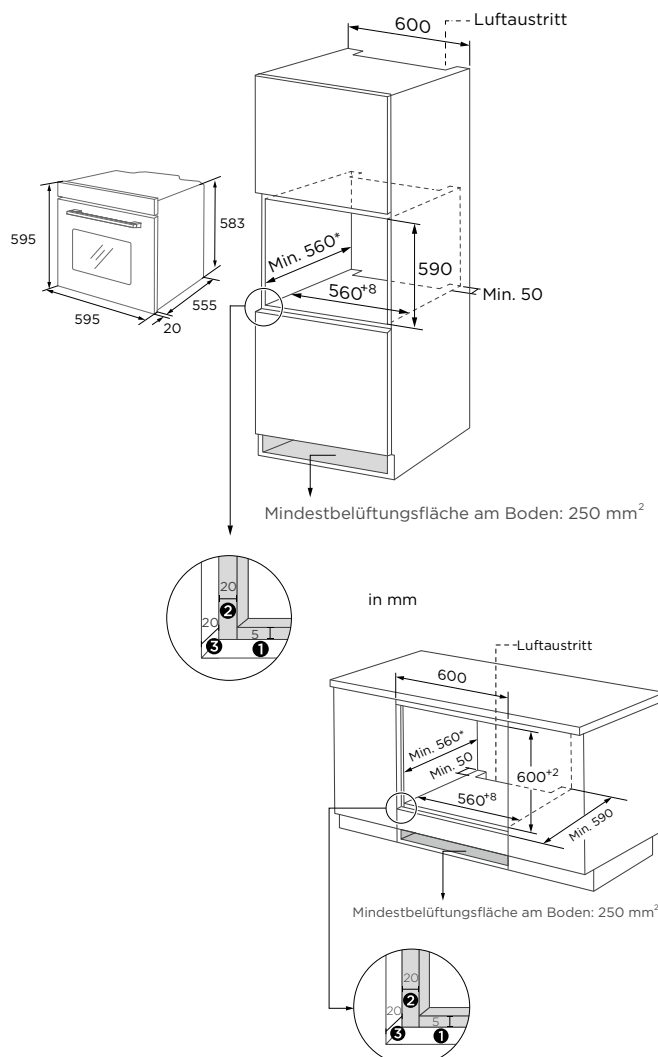
Gewicht netto/brutto [kg]	32/36
Abmessungen Gerät (H x B x T) [mm]	595x595x575
Abmessungen Verpackung (H x B x T) [mm]	670x688x621

Installation

Einbauabmessungen (H x B x T) [mm]	600x560x560
------------------------------------	-------------

Energielabel





6 Funktionen, Eco-Mode, Energieeffizienzklasse A*, max. Power 3000 W, Easy-clean-Innenraum, 5 Einschub-Positionen, abnehmbare Tür, großer 75 Liter Garraum



Großer
Garraum



LED-Innen-
leuchte



Pflegeleicht

ART.-NR.

65M40M0

EAN

4048164116904

UVP

399,00 €

*Dieses Modell weist folgendes Effizienzklassenspektrum auf: A+++ (höchste Effizienz) bis D (geringste Effizienz)

Allgemein

Marke	Midea
Modell	65M40MO
EAN	4048164116904
Produkt	Backofen
Produktkategorie	Backofen
Produktserien	Serie 3
Bauart	Einbaugerät
Art	autark

Design

Farbe	Edelstahl
-------	-----------

Leistung & Technik

Energieeffizienzklasse [A+++–D]	A
Backtemperatur bis [°C]	50–250

Bedienung & Anzeige

Bedienung	drehbare Knöpfe
Display	-
Kochwecker	-
Tageszeituhr	-
Kochzeitanzeige	-
Erreichte-Temperatur-Anzeige	mechanisch

Innenraum & Zubehör

Seitengitter	abnehmbar
Backebenen [Anzahl]	5
Teleskopauszüge	-
Anzahl Backbleche und Roste	1 Fettpfanne, 1 Backrost
Garraum Volumen [Liter]	75
Garraum Material	emailiert

Backfunktionen

Backfunktionen	6
Unterhitze	•
Oberhitze	•
Ober- & Unterhitze	•
Grill	•
Großflächengrill	•
Eco-Funktion	•

Sicherheit & Reinigung

Türfenster	2-fach-Verglasung
Tür herausnehmbar	•
Seitengitter herausnehmbar	•

Verbrauch & Umwelt

Energieeffizienzklasse [A+++–D]	A
Energieeffizienzindex	-
Energieverbrauch [kWh/Zyklus]	-
Ober-/Unterhitze [kWh/Zyklus]	0.99
Umluft/Heißluft [kWh/Zyklus]	0.79

Anschlusswerte

Anschlusswert [W]	3000
Spannung [V]	220–240
Frequenz [Hz]	50/60
Absicherung [A]	-

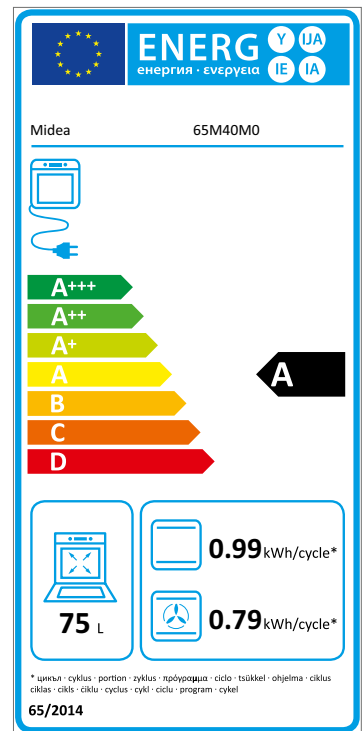
Abmessungen & Gewicht

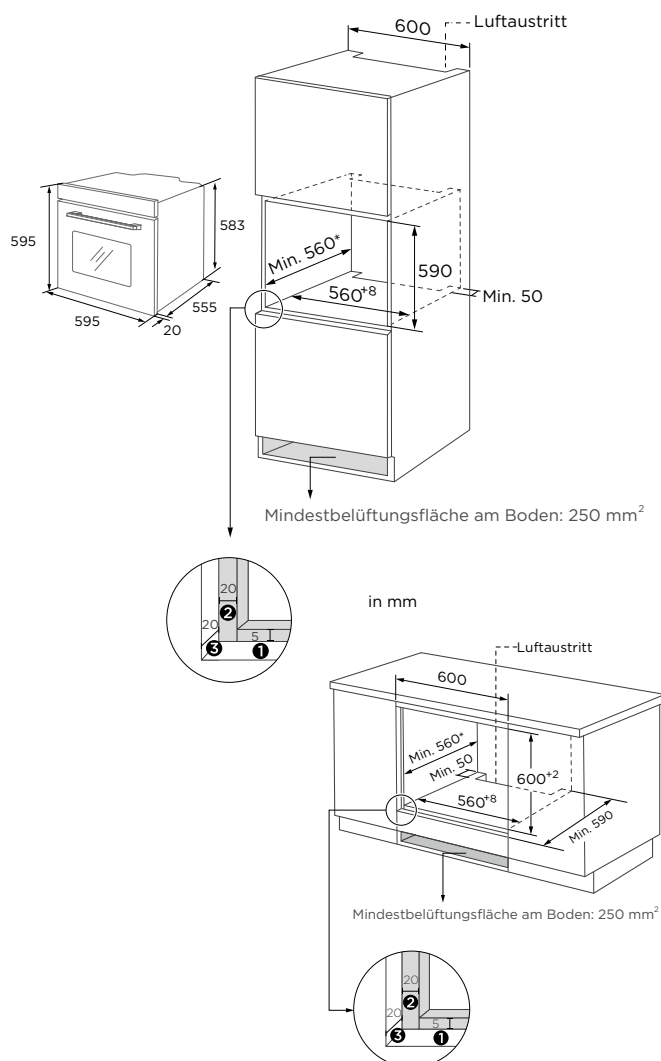

Gewicht netto/brutto [kg]	31/34
Abmessungen Gerät (H x B x T) [mm]	595x595x575
Abmessungen Verpackung (H x B x T) [mm]	670x621x580

Installation

Einbauabmessungen (H x B x T) [mm]	600x560x560
------------------------------------	-------------

Energielabel





6 Funktionen, Eco-Mode, Energieeffizienzklasse A*, max. Power 3000 W, Easy-clean-Innenraum, 5 Einschub-Positionen, abnehmbare Tür, großer 70 Liter Garraum



Großer
Garraum



Pflegeleicht

ART.-NR.

MBO65M40M0-BK

EAN

4048164119516

UVP

349,00 €

Allgemein

Marke	Midea
Modell	MBO65M40M0-BK
EAN	4048164119516
Produkt	Backofen
Produktkategorie	Backofen
Produktserien	Serie 2
Bauart	Einbaugerät
Art	autark

Design

Farbe	Schwarz
-------	---------

Leistung & Technik

Energieeffizienzklasse [A+++~D]	A
Backtemperatur von-bis [°C]	50-250

Bedienung & Anzeige

Bedienung	2 drehbare Knöpfe
Display	-
Kochwecker	-
Tageszeituhr	-
Kochzeitanzeige	-
Erreichte-Temperatur-Anzeige	mechanisch
Wifi	-

Innenraum & Zubehör

Seitengitter	-
Backebenen [Anzahl]	5
Teleskopauszüge	-
Anzahl Backbleche und Roste	1 Fettpfanne, 1 Backrost
Garraum Volumen [Liter]	70
Garraum Material	emailliert

Backfunktionen

Backfunktionen	6
Unterhitze	•
Oberhitze	•
Ober- & Unterhitze	•
Ober- & Unterhitze mit Umluft	-
3D-Heißluft	-
ECO-Funktion	•
Grill	•
Großflächengrill	•
Turbo-Grill: Grill mit Umluft	-
Pizza Funktion	-
Gärstufe	-

Sicherheit & Reinigung

Türfenster	2-fach-Verglasung
Tür herausnehmbar	•
Seitengitter herausnehmbar	-
Pyrolse-Reinigung	-
Kindersicherung	-

Verbrauch & Umwelt

Energieeffizienzklasse [A+++~D]	A
Ober-/Unterhitze [kWh/Zyklus]	0,79
Umluft/Heißluft [kWh/Zyklus]	-

Anschlusswerte

Anschlusswert [W]	3000
Spannung [V]	220-240
Frequenz [Hz]	50-60
Absicherung [A]	-

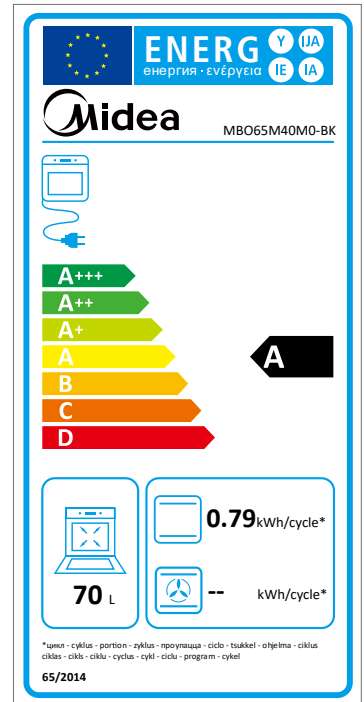
Abmessungen & Gewicht

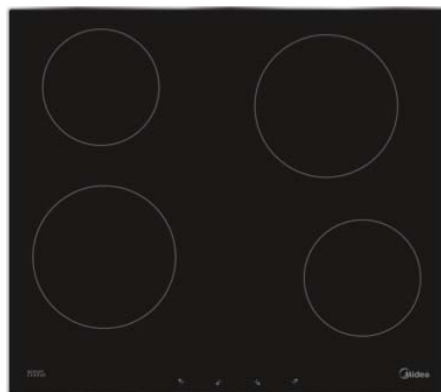
Gewicht netto/brutto [kg]	27,2/30,6
Abmessungen Gerät (H x B x T) [mm]	595x595x575
Abmessungen Verpackung (H x B x T) [mm]	670x648x688

Installation

Einbauabmessungen (H x B x T) [mm]	600x560x560
------------------------------------	-------------

Energielabel






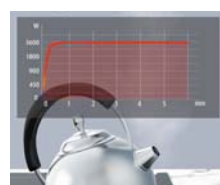
Induktionskochfeld, 4 Kochzonen,
Restwärmanzeige, Metallrahmen



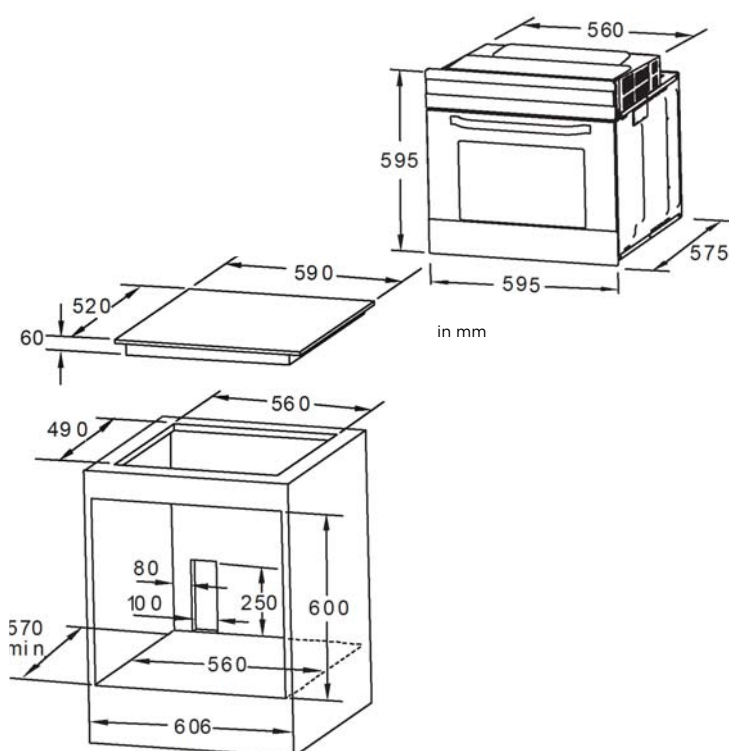
Stabile Oberfläche



Pyrolytische
Selbstreinigung



Booster



Heißluft-Backofen und Induktionskochfeld,
9 Funktionen (8 Backfunktionen + 1 Zusatzfunktion),
Pyrolytische Selbstreinigung, 3D-Backen, Display
und versenkbare Knebel, 70 Liter Garraumvolumen,
Easy-clean-Innenraum, 1-fach Teleskopauszug,
Energieeffizienzklasse A+*



Pyrolytische
Selbstreinigung



Kinder-
sicherung



Heißluft



Pflegeleicht



Keramik-
oberfläche



Automatische
Abschaltung



Widerstands-
fähiges Glas



Kinder-
sicherung

ART.-NR.

OSK 4875 IX

EAN

4048164111251

UVP

1.259,00 €

*Dieses Modell weist folgendes Effizienzklassenspektrum auf: A+++ (höchste Effizienz) bis D (geringste Effizienz)

Allgemein

Marke	Midea
Modell	OSK 4875 IX
EAN	4048164111251
Produkt	Herd-Set
Produktkategorie	Einbauherd + Kochfeld
Bauart	Einbaugerät

Herd

Leistung & Technik

Energieeffizienzklasse [A+++~D]	A+
Backtemperatur von-bis [°C]	50-250

Bedienung & Innenraum

Bedienung	versenkbare Knöpfe
Display	LED-Display
Backebenen [Anzahl]	5
Teleskopauszüge	1
Anzahl Backbleche und Roste	1 Backblech, 1 Backrost
Garraum Volumen [Liter]	70
Garraum Material	emailliert

Sicherheit & Reinigung

Türfenster	4-fach-Verglasung
Pyrolyse-Reinigung	•
Kindersicherung	•
Ober-/Unterhitze [kWh/Zyklus]	0.87
Umluft/Heißluft [kWh/Zyklus]	0.65

Anschlusswerte Abmessungen & Gewicht

Anschlusswert [W]	3200
Spannung [V]	220-240
Frequenz [Hz]	50/60
Absicherung [A]	3 x 16

Abmessungen & Gewicht

Gewicht netto/brutto [kg]	43,5/46
Abmessungen Gerät (H x B x T) [mm]	595x595x575
Abmessungen Verpackung (H x B x T) [mm]	668x648x688

Installation

Einbauabmessungen (H x B x T) [mm]	600x560x560
------------------------------------	-------------

Kochfeld

Design

Rahmen	Metallrahmen
Farbe	Schwarz

Leistung & Technik

Kochzonen	4
Leistung Gesamt [W]	7100
Leistungsdichte Herd 1 [Ø mm/W]	160/1200/1500 Booster
Leistungsdichte Herd 2 [Ø mm/W]	210/2300/2600 Booster
Leistungsdichte Herd 3 [Ø mm/W]	180/1500/1800 Booster
Leistungsdichte Herd 4 [Ø mm/W]	180/1500/1800 Booster

Bedienung & Anzeige

Bedienung	herdgebunden
Display	LED-Display

Funktionen

Timer-Funktion	•
Restwärmeanzeige	•
Booster	•
Konstante Kochleistung	•
Kindersicherung	•
Überhitzungsschutz	•
Automatische Abschaltung	•

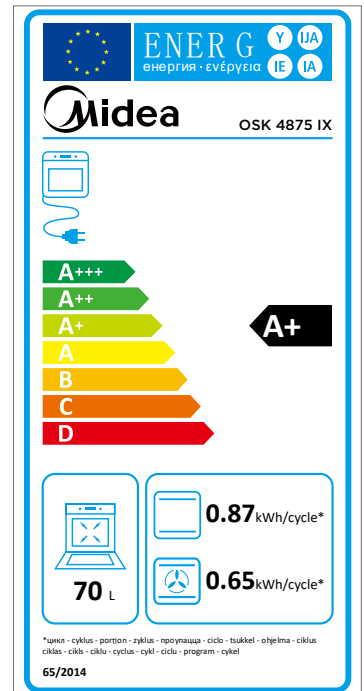
Abmessungen & Gewicht


Gewicht netto/brutto [kg]	9,0/10,0
Abmessungen Gerät (H x B x T) [mm]	60x590x520
Abmessungen Verpackung (H x B x T) [mm]	115x690x645

Installation

Einbauabmessungen (B x T) [mm]	560x490
--------------------------------	---------

Energielabel





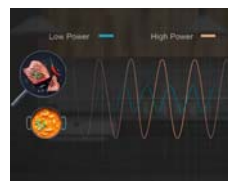
Glaskeramik Kochfeld, 4 Kochzonen
(1 Zweikreis und 1 Bräterzone),
Restwärmeanzeige, Metallrahmen



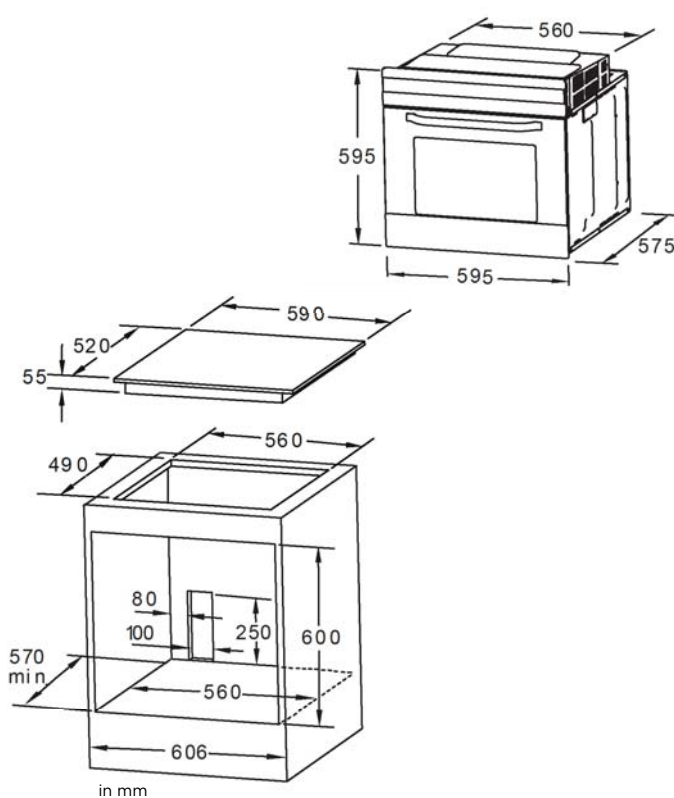
Stabile Oberfläche



Multi-Grillen



**Leiser Betrieb
Kochfeld**



Umluft-Backofen und strahlenbeheiztes Kochfeld,
8 Funktionen (7 Backfunktionen + 1 Zusatzfunktion),
Display und versenkbare Knebel, 70 Liter
Garraumvolumen, Easy-clean-Innenraum, 1-fach
Teleskopauszug, Energieeffizienzklasse A*



Umluft



Pflegeleicht



Schnelle
Vorwärmung



Teleskop-
auszug



Keramik-
oberfläche



Widerstands-
fähiges Glas



Energie-
sparend

ART.-NR.

OSK 2875 IX

EAN

4048164111275

UVP

829,00 €

*Dieses Modell weist folgendes Effizienzklassenspektrum auf: A+++ (höchste Effizienz) bis D (geringste Effizienz)

Allgemein

Marke	Midea
Modell	OSK 2875 IX
EAN	4048164111275
Produkt	Herd-Set
Produktkategorie	Einbauherd + Kochfeld
Bauart	Einbaugerät

Herd

Leistung & Technik

Energieeffizienzklasse [A+++ - D]	A
Backtemperatur von-bis [°C]	50-250

Bedienung & Innenraum

Bedienung	versenkbare Knöpfe
Display	LED-Display
Backebenen [Anzahl]	5
Teleskopauszüge	1
Anzahl Backbleche und Roste	1 Backblech, 1 Backrost
Garraum Volumen [Liter]	70
Garraum Material	emailliert

Sicherheit & Reinigung

Türfenster	2-fach-Verglasung
Pyrolyse-Reinigung	-
Kindersicherung	-
Ober-/Unterhitze [kWh/Zyklus]	0.99
Umluft/HeiBluft [kWh/Zyklus]	0.79

Anschlusswerte Abmessungen & Gewicht

Anschlusswert [W]	3000
Spannung [V]	220-240
Frequenz [Hz]	50/60
Absicherung [A]	3 x 16

Abmessungen & Gewicht

Gewicht netto/brutto [kg]	32/36
Abmessungen Gerät (H x B x T) [mm]	595x595x575
Abmessungen Verpackung (H x B x T) [mm]	668x648x688

Installation

Einbauabmessungen (H x B x T) [mm]	600x560x560
------------------------------------	-------------

Kochfeld

Design

Rahmen	Metallrahmen
Farbe	Schwarz

Leistung & Technik

Kochzonen	4
Leistung Gesamt [W]	6600
Leistungsdichte Herd 1 [Ø mm/W]	165/1200
Leistungsdichte Herd 2 [Ø mm/W]	140-220/1000/2200
Leistungsdichte Herd 3 [Ø mm/W]	165/1200
Leistungsdichte Herd 4 [Ø mm/W]	165/270/1100/2000

Bedienung & Anzeige

Bedienung	herdgebunden
Display	LED-Display

Funktionen

Timer-Funktion	-
Restwärmeanzeige	•
Booster	-
Konstante Kochleistung	-
Kindersicherung	-
Überhitzungsschutz	-
Automatische Abschaltung	-

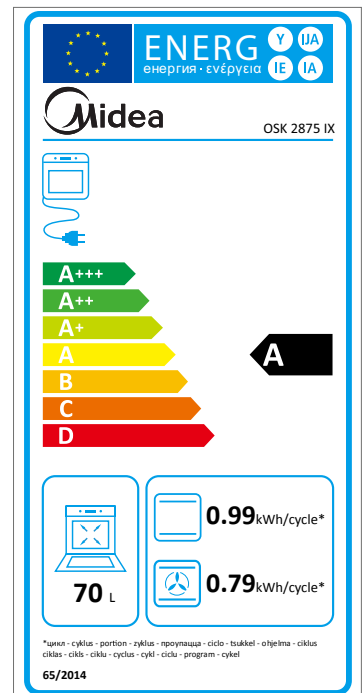
Abmessungen & Gewicht

Gewicht netto/brutto [kg]	9,0/10,5
Abmessungen Gerät (H x B x T) [mm]	55x594x524
Abmessungen Verpackung (H x B x T) [mm]	115x690x645

Installation

Einbauabmessungen (B x T) [mm]	560x490
--------------------------------	---------

Energielabel





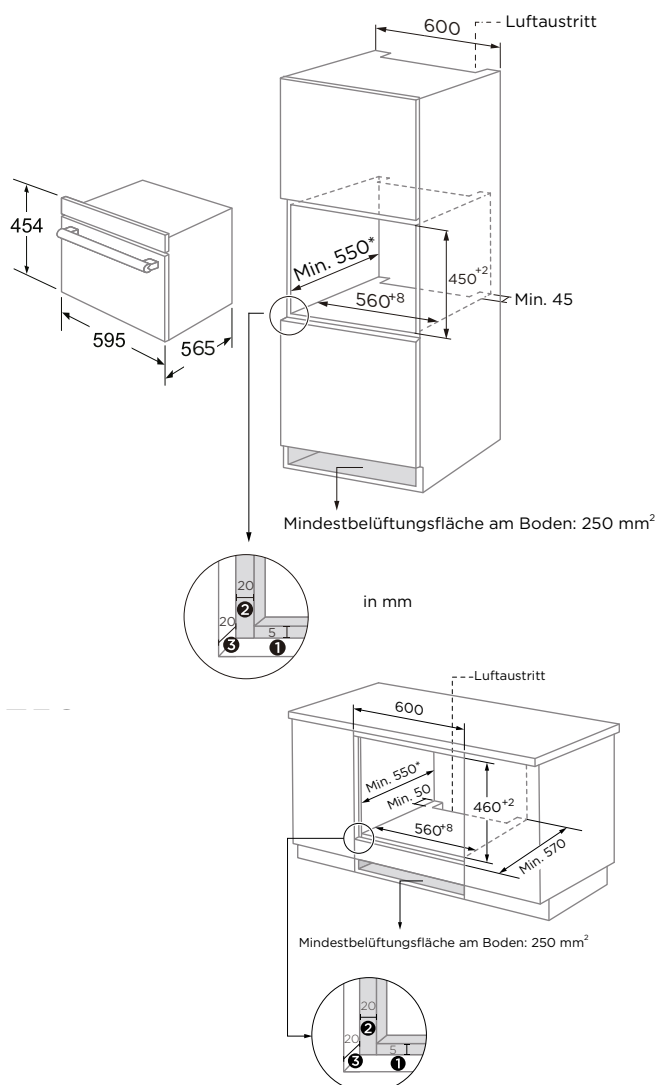
Dampfgaren



Garthermometer



Optimale Garraumnutzung



12 Funktionen + 4 Dampfgarfunktionen, Touch & Slide Control, Energieeffizienzklasse A++, Kindersicherung, Easy-clean-Innenraum, schnelles Vorheizen, Timer, 5 Einschub-Positionen



Kindersicherung



Heißluft



Pflegeleicht



Schnelle Vorwärmung



Touch-Bedienung



LED-Innenleuchte



Dampfgarfunktion



Garthermometer

ART.-NR.

STOFEK45TBL

EAN

4048164111398

UVP

1.239,00 €

*Dieses Modell weist folgendes Effizienzklassenspektrum auf: A+++ (höchste Effizienz) bis D (geringste Effizienz)

Allgemein

Marke	Midea
Modell	STOFEK45TBL
EAN	4048164111398
Produkt	Backofen mit Dampfgarer
Produktkategorie	Backofen
Produktserien	ELEVA Series
Bauart	Einbaugerät
Art	autark

Design

Farbe	Schwarz
-------	---------

Leistung & Technik

Backtemperatur von-bis [°C]	50-250
-----------------------------	--------

Bedienung & Anzeige

Bedienung	Touch and Slide Control
Display	LED-Display
Kochwecker	•
Tageszeituhr	•
Erreichte-Temperatur-Anzeige	digital

Innenraum & Zubehör

Seitengitter	abnehmbar
Backebenen [Anzahl]	3
Teleskopauszüge	-
Dampfgarbehälter Anzahl	1
Garthermometer	•
Anzahl Backbleche und Roste	1 Backblech, 1 Backrost, 1 Lochblech
Dampf-Backblech	•
Garraum Volumen [Liter]	50
Garraum Material	emailliert

Backfunktionen

Backfunktionen	10
Unterhitze	•
Ober- & Unterhitze	•
Ober- & Unterhitze mit Umluft	•
3D-Heißluft	•
Eco	•
Grill	•
Großflächengrill	•
Turbo-Grill: Grill mit Umluft	•
Pizza Funktion	•
Gärstufe	•

Zusatzfunktionen

Zusatzfunktionen	2
Auftauen	•
Schnelles Vorheizen	•

Dampffunktionen

Anzahl Dampffunktionen	4
------------------------	---

Sicherheit & Reinigung

Türfenster	mehrfach-Verglasung
Tür herausnehmbar	•
Seitengitter herausnehmbar	•
Pyrolyse-Reinigung	-
Kindersicherung	•

Anschlusswerte

Anschlusswert [W]	-
Spannung [V]	220-240
Frequenz [Hz]	50-60
Energieeffizienzindex	77,6
Energieeffizienzklasse (A+++~D)	A+
Energieverbrauch pro Zyklus (konventioneller Modus) [kWh]	0,91
Energieverbrauch pro Zyklus (Umluft-Modus) [kWh]	0,62

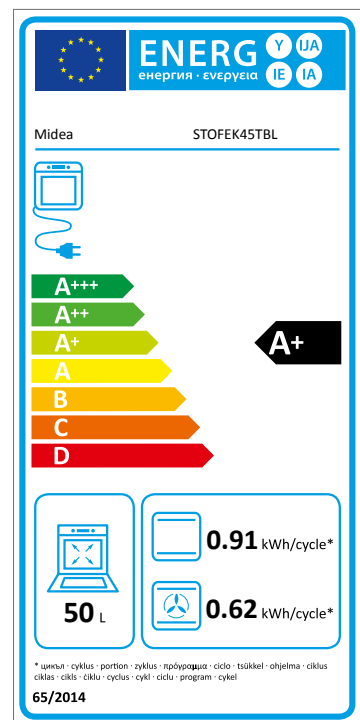
Abmessungen & Gewicht


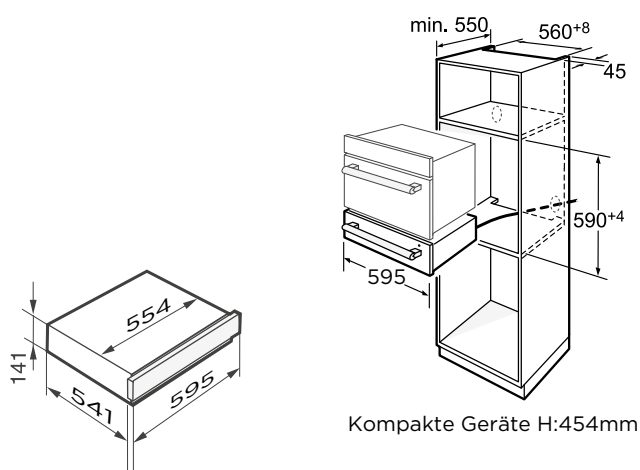
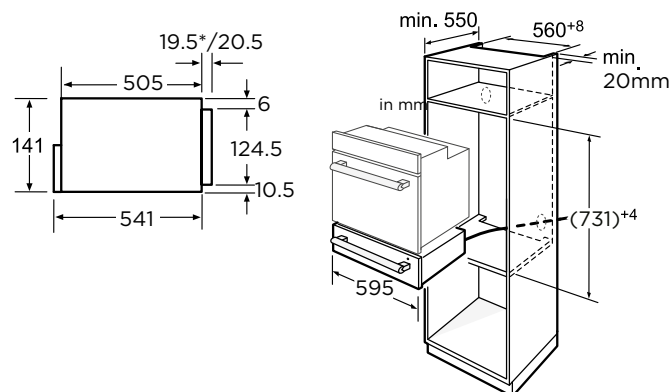
Gewicht netto/brutto [kg]	33/37
Abmessungen Gerät (H x B x T) [mm]	454x595x565
Abmessungen Verpackung (H x B x T) [mm]	550x670x700

Installation

Einbauabmessungen (H x B x T) [mm]	460x560x550
------------------------------------	-------------

Energielabel



**Große Ladekapazität****Automatisches Öffnen****Viele Betriebsarten****Kompakte Geräte H:454mm****Großer Backofen H:595mm**

Wärmeschublade mit Push- und Pull-Öffnung, öffnet sich durch leichten Druck auf die Front, Touch Control mit LED-Display, Front in schwarzem Glas, Anti-Rutsch-Matte, Temperaturbereich 40 - 80 °C, Abschaltautomatik bei geöffneter Schublade, Niedrigtemperaturkochen, Warmhaltefunktion.



22 Liter



großer Temperaturbereich



handfreies Design



Touch Control

ART.-NR.

MWMTCN14J-BK

EAN

4048164119004

UVP

459,00 €

*Dieses Modell weist folgendes Effizienzklassenspektrum auf: A+++ (höchste Effizienz) bis D (geringste Effizienz)

Allgemein

Marke	Midea
Modell	MWMTCN14J-BK
EAN	4048164119004
Produkt	Wärmeschublade

Technische Daten

Nettovolumen [L]	22
Anschlusswert [W]	1000
Spannung [V]	220-240
Frequenz [Hz]	50-60

Design

Farbe	Schwarz
Material Front	Glas, Schwarz
Material innen	Edelstahl

Bedienung & Anzeige

Steuerung	Touch Control
Display	LED Display
Öffnet durch leichten Druck auf die Front	•

Ausstattung & Funktionen


Temperaturbereich [°C]	40-80
Abschaltautomatik bei geöffnete Schublade	•
Niedrigtemperaturkochen	•
Warmhaltefunktion	•
Anti-Rutsch-Matte	•

Stromversorgung

Spannung [V]	220-240
Frequenz [Hz]	50


Abmessungen & Gewicht

Gewicht (netto/brutto) [kg]	18/21
Abmessungen des Gerätes (HxBxT) [mm]	141x595x541
Verpackungsmaße (HxBxT) [mm]	210x705x675



MIKROWELLEN/DAMPFGARER

für Hoch- und Hängeschränke



Alles eine Frage der Technik

Viele smarte Technologien und Details machen unsere Produkte zu etwas Besonderem. Hier erläutern wir Ihnen die Icons, anhand derer Sie unsere Geräte direkt vergleichen können. Außerdem erklären wir Ihnen – alphabetisch geordnet – die wichtigsten Eigenschaften der Midea Einbaumikrowellen.

Einbaumikrowellen



Auto-Menü

Mit dem benutzerfreundlichen digitalen Bedienfeld und automatischen Programmen können Gerichte schnell und einfach zubereitet werden. Die breit gefächerte Programmvorwahl bietet ein leckeres Kocherlebnis. Für jeden Anwender ist etwas dabei.



Inverter-Technologie

Die Inverter-Technologie sorgt für eine präzise Leistung zum Aufwärmen und Auftauen von Lebensmitteln. Dank der genauen Temperaturregelung können die Gerichte so exakt in der Mikrowelle zubereitet werden.



Edelstahl-Innenraum

Dank des widerstandsfähigen und leicht zu reinigenden Edelstahl-Innenraums brauchen Sie sich keine Sorgen zu machen. Im Handumdrehen lässt er sich reinigen und ist zudem langlebig.



LED-Innenleuchte

Die innovative LED-Innenbeleuchtung sorgt für eine intensive Ausleuchtung des Innenraums. So haben Sie die Zubereitung bestens im Blick.



Elektrisches Öffnungssystem

Nach Fertigstellung öffnet die Mikrowelle ganz von alleine die Tür und unterstützt Sie beim Be- und Entladen.



Signal bei Fertigstellung

Nach dem Starten des Gar- oder Auftauprozesses können Sie sich anderen Dingen zuwenden, die Mikrowelle gibt über ein Signal Bescheid, dass die Zubereitung abgeschlossen ist.



Kindersicherung

Mit unserer Kindersicherung schützen Sie Ihre Liebsten. So lässt sich mit einem Klick die Mikrowelle absichern, indem eine unsachgemäße Bedienung durch Ihre Kinder ausgeschlossen wird.



Touch-Bedienung

Dank der intuitiven Touch-Steuerung werden die Einstellungen durch leichtes Berühren am Display vorgenommen. So werden die Abläufe nicht nur einfacher und somit schneller, die Oberfläche lässt sich zudem viel einfacher reinigen.

Glossar

Einbaumikrowellen

A

Automatik-Programme – Ein Programm für jede Mahlzeit

Die breit gefächerte Programmvorwahl, da ist für jeden Anwender ist etwas dabei.

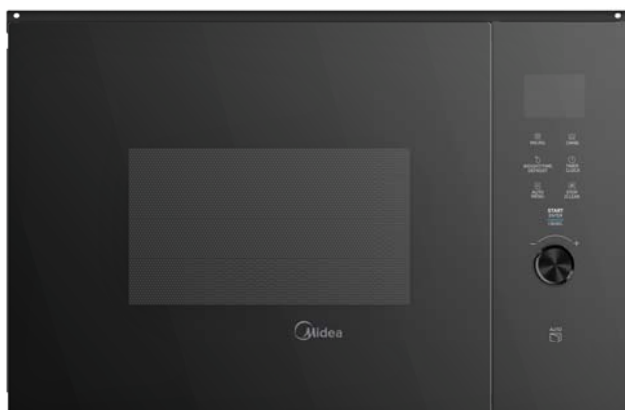
Auftaufunktion – Auftauen und gleichmäßiges Aufheizen mit einem Klick

Im ECO-Modus wird der Energieverbrauch bei gleichbleibend hoher Leistung reduziert.

T

Touch-Steuerung und LED-Display – Komfortable Steuerung

Das integrierte LED-Display lässt sich spielend leicht per Touchfunktion bedienen und ermöglicht eine gute Übersicht über alle Funktionen.



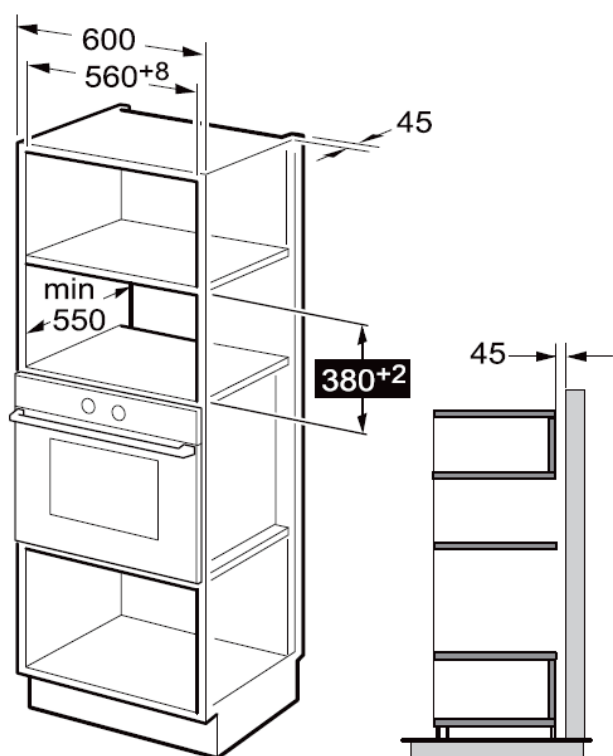
Inverter Technologie



Automatikprogramme



Kombiniertes Kochen



Einbau-Mikrowelle ohne Einbaurahmen, digital, Touch-Bedienung, 25 Liter Fassungsvermögen, 900 W Mikrowelle, 1000 W Grill, 315 mm Durchmesser des Glasdreh Tellers, 14 Automatikprogramme.



Kindersicherung



6 Leistungsstufen



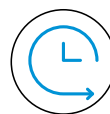
Kombiniertes Kochen



95 min Timer



Auftaufunktion



Express Kochen

ART.-NR.

TG925H3MTBL

EAN

4048164121694

UVP

349,99 €

Allgemein

Marke	Midea
Modell	TG925H3MTBL
EAN-Code	4048164121694
Artikelnummer	10002635
Produkt	Einbau-Mikrowelle
Produktkategorie	ISPIRA Series

Design

Farbe	Schwarz
Montagerahmen	-

Bedienung & Anzeige

Steuerung	Digital
Display mit Zeitangabe	•

Ausstattung & Funktionen

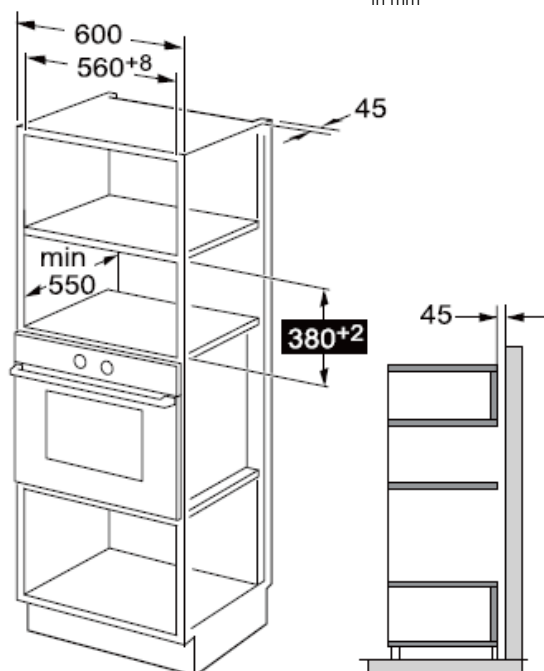
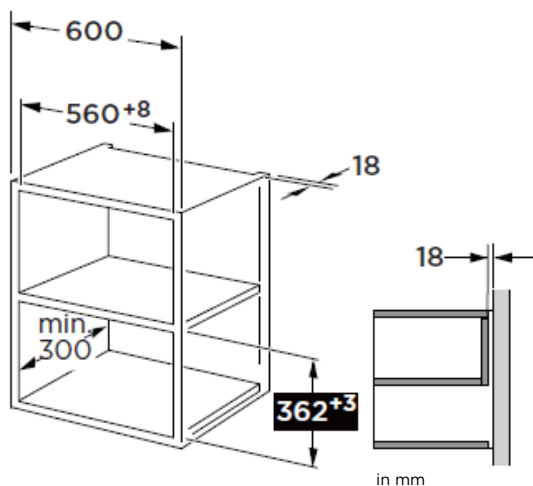
Kapazität (L)	25
Funktion	Grill
Spannung (V) / Frequenz (Hz)	230-240 / 50
Leistung Mikrowelle (W)	900
Leistung Grill (W)	1000
Leistung Heißluft	-
Inverter/Transformer	Inverter
Türöffnung	Push-Open-Tür
Innenraum	Edelstahl
Licht	Halogen/LED
Leistungsstufen (Anzahl)	6
Gewicht-/Zeit-Auftaufunktion	•
Quick start/+30s	•
Timer-Funktion	•
Automatikprogramme (Anzahl)	14
Hot Air (Air Fry)	-
Energiesparmodus	-
Kindersicherung	•
Mehrstufiges Garen	•
IoT Funktion	-

Abmessungen & Gewicht

Gewicht netto/brutto (kg)	14,5/16,9
Abmessungen Gerät (B x T x H) [mm]	595x386x396
Verpackungsmaße (B x T x H) [mm]	654x446x451
Drehteller (mm)	315
Containermenge (20GP/40GP/40HQ)	215/450/540

Installation

Einbaumaße (BxTxH) (mm)	568x550x382
-------------------------	-------------

Hänge- und Hochschrank geeignet

Rahmenlos, Touch-Control + Drehknopf, Push-Open-Tür, Fassungsvermögen: 20 Liter, 800 W Mikrowelle, 1000 W Grill, Durchmesser Glasdreheller 245 mm, LED-Display, 8 automatische Menüs, Kindersicherung



Kindersicherung



Auto-Menü



Edelstahl-Innenraum



Signal bei Fertigstellung



Touch-bedienung



LED-Innenleuchte

ART.-NR.

MEHK38KIX

EAN

4048164111435

UVP

319,00 €

Allgemein

Marke	Midea
Modell	MEHK38KIX
EAN	4048164111435
Produkt	Mikrowelle

Design

Farbe	Schwarz
Rahmen	rahmenlos
Material innen	Edelstahl

Bedienung & Anzeige

Steuerung	Touch & Drehknopf
Display	LED Display

Ausstattung & Funktionen

Fassungsvermögen [L]	20
Leistung Mikrowelle [W]	800
Leistung Grill [W]	1000
Automatische Programme	8
Timer	•
Schnellstart	•
Auftaufunktion nach Gewicht oder Zeit	•
Kindersicherung	•
Drehteller	•

Stromversorgung

Spannung [V]	230
Frequenz [Hz]	50
Absicherung [A]	-

Abmessungen & Gewicht

Gewicht netto/brutto [kg]	16,5/18,5
Abmessungen Gerät mit Blende (H x B x T) [in mm]	386x594x317
Abmessungen Verpackung (H x B x T) [mm]	446x654x387

Installation

Einbauabmessungen (H x B x T) [mm]	380x560x350
------------------------------------	-------------

Hänge- und Hochschrank geeignet



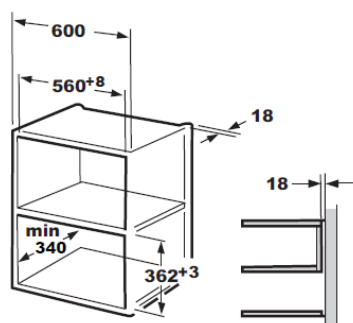
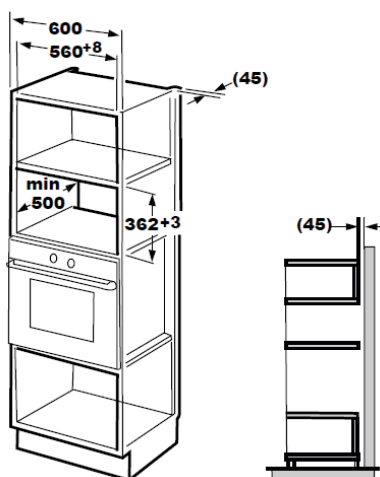

Einbau- und Unterbaugerät



Automatikprogramme



Kombiniertes Kochen



Einbau-Mikrowelle mit Rahmen, mechanisch, Push-Open-Tür, 20 Liter Fassungsvermögen, 800 W Mikrowelle, 1000 W Grill, 245 mm Durchmesser des Glasdreh Tellers, 8 automatische Menüs.



Kindersicherung



5 Leistungsstufen



Kombiniertes Kochen



95 min Timer



Auftaufunktion



Mehrstufiges Garen

ART.-NR.

MBWAG820AS7-BK

EAN

4048164121533

UVP

249,00 €

Allgemein

Marke	Midea
Modell	MBWAG820AS7-BK
EAN-Code	4048164121533
Artikelnummer	10002619
Produkt	Einbau-Mikrowelle

Design

Farbe	Schwarz
Montagerahmen	•

Bedienung & Anzeige

Steuerung	Digital
Display mit Zeitangabe	•

Ausstattung & Funktionen

Kapazität (L)	20
Funktion	Grill
Spannung (V) / Frequenz (Hz)	230 / 50
Leistung Mikrowelle (W)	800
Leistung Grill (W)	1000
Leistung Heißluft	-
Inverter/Transformer	-
Türöffnung	Push-Open-Tür
Innenraum	Edelstahl
Licht	LED
Leistungsstufen (Anzahl)	5
Gewicht-/Zeit-Auftaufunktion	•
Quick start/+30s	•
Timer-Funktion	•
Automatikprogramme (Anzahl)	8
Hot Air (Air Fry)	-
Energiesparmodus	•
Kindersicherung	•
Express-Kochfunktion	•
IoT Funktion	-

Abmessungen & Gewicht

Gewicht netto/brutto (kg)	15,3/17,1
Abmessungen Gerät (B x T x H) [mm]	595x339x384
Verpackungsmaße (B x T x H) [mm]	650x404x441
Drehteller (mm)	245
Containermenge (20GP/40GP/40HQ)	240/505/605

Installation

Einbaumaße (BxTxH) (mm)	568x340x365
-------------------------	-------------



KOCHFELDER

Induktionskochfelder mit Dunstabzug

Induktionskochfelder

Glaskeramikkochfelder



Alles eine Frage der Technik

Viele smarte Technologien und Details machen unsere Produkte zu etwas Besonderem. Hier erläutern wir Ihnen die Icons, anhand derer Sie unsere Geräte direkt vergleichen können. Außerdem erklären wir Ihnen – alphabetisch geordnet – die wichtigsten Eigenschaften der Midea Kochfelder.

KOCHFELDER



Automatische Abschaltung

Auch wenn mal etwas überkocht, helfen unsere verbauten Technologien Ihnen, einen kühlen Kopf zu bewahren. So schaltet sich das Kochfeld von alleine ab, sobald es erkennt, dass Flüssigkeit übergelaufen ist, und gibt Ihnen Rückmeldung über ein Signal.



Automatische Abschaltung

Dank des Auto-Modus erkennt die Absaugautomatik des Muldenlüfters mittels ihrer Sensoren die benötigte Absaugleistung. Sie müssen sich um nichts weiter kümmern, auch wenn es mal hektisch in der Küche zugeht.



Booster-Funktion

Mit der Booster-Funktion wird die Leistung der Kochzone per Knopfdruck gesteigert. Ein Topf mit Wasser lässt sich dank Booster-Funktion viel schneller zum Kochen bringen.



Energiesparend

Unsere Kochfelder sind so entwickelt, dass sie möglichst energiesparend und langlebig sind. Das schont die Umwelt und trägt zu niedrigen Stromkosten bei.



FlexZone

Die FlexZone erkennt automatisch Größe und Position des Topfes. Das Kochfeld kann dadurch flexibel genutzt werden. Es können mehrere kleine Töpfe gleichzeitig oder auch Bräter verwendet werden.



Kindersicherung

Mit unserer Kindersicherung schützen Sie Ihre Liebsten. So lässt sich mit einem Klick das Kochfeld absichern, indem eine unsachgemäße Bedienung durch Ihre Kinder ausgeschlossen wird.



Induktion

Das Induktionskochfeld erzeugt die Hitze elektromagnetisch direkt am Topf- oder Pfannenboden – sie entsteht schnell und baut sich nach dem Ausschalten genauso schnell wieder ab.



Slider-Bedienung

Der Slider gewährleistet eine einfache und intuitive Bedienung des Kochfeldes mittels Schieben des Fingers. So können Sie eine präzise und direkte Steuerung der Leistungsstufen vornehmen.



Schnelles Aufwärmen

Diese Funktion ermöglicht Ihnen eine beschleunigte Aufwärmphase. So sind Sie in Ihren Abläufen schneller und können die Speisen gleich genießen.



Keramikoberfläche/

Widerstandsfähiges Glas

Dank der Keramikoberfläche, welche selbst härtesten Belastungen standhält, haben Sie allezeit eine neu anmutende Oberfläche.



Glossar

KOCHFELDER

A

Automatische Synchronisation mit Ihrer Dunstabzugshaube¹

Die Haube startet sofort, sobald das Kochen beginnt. KI-gestützte Sensoren passen die Lüftergeschwindigkeit in Echtzeit für einen optimalen Luftstrom an.

B

Bridge-Funktion – Für großes Kochgeschirr

Die Bridge-Funktion ist ideal für Ihre großen Töpfe und Pfannen. Verbinden Sie damit zwei Kochzonen – auf beiden Seiten des integrierten Abzuges. Durch die gleichmäßige Wärmeverteilung nutzen Sie immer die optimale Kochleistung.

Booster – Auf Knopfdruck heiß

Mit der Booster-Funktion wird die Leistung der Kochzone per Knopfdruck gesteigert. Ein Topf mit Wasser lässt sich dank Booster-Funktion viel schneller zum Kochen bringen.

E

EVEN PRO-Technologie – Spart wertvolle Ressourcen

Die EVEN PRO-Technologie sorgt für gleichmäßig gekochte Zutaten mit gleichmäßiger Hitze bei niedriger Leistungsaufnahme.

Elegante Integration – Individuell & exzellent

Klare Linien, besonders edle Materialien und das „Frameless“-Design machen die Integration des Induktionskochfeldes zu einem besonderen Highlight in Ihrer neuen Designer-Küche.

F

FlexZone – Flexibles Kochen dank FlexZone

Die FlexZone erkennt automatisch Größe und Position des Topfes. Das Kochfeld kann dadurch flexibel genutzt werden. Es können mehrere kleine Töpfe gleichzeitig oder auch Bräter verwendet werden.

L

Langlebiger Keramikfilter – Waschbar und wiederverwendbar

Der praktische Geruchs- und Fettfilter lässt sich mühelos entfernen und leicht auswaschen, für eine länger anhaltende und unkomplizierte Nutzung. Unangenehme Gerüche, Rauch und Fett werden mühelos entfernt.

Leiser Betrieb – Auch zwischen den Leistungsstufen

Beim Anpassen der Leistungsstufen wird die Frequenz zwischen den Heizspulen so gesteuert, dass die Geräuschentwicklung deutlich reduziert ist.

M

Multi-Kochgeschirr anpassungsfähig

Anpassung von Mehrzweckkochgeschirr für eine einfache Verwendung.

R

Restwärmeanzeige

Die Restwärmeanzeige zeigt heiße Oberflächen nach dem Kochen an.


S

Stabile Oberfläche – Widerstandsfähiges Glas

Dank der Keramikoberfläche, welche selbst härtesten Belastungen standhält, haben Sie allezeit eine neu anmutende Oberfläche.

¹) Diese Funktion ist ausschließlich verfügbar, wenn sie mit kompatiblen Kochfeldern und Dunstabzugshauben der Marke Midea verbunden wird, und ist auf bestimmte unterstützte Modelle beschränkt. (MIH744BE325GKD).

Inklusive waschbarem Aktivkohlefilter



SCHOTT
CERAN®




Schott mattes Glas



Aktivkohlefilter



FlexZone



80cm Induktionskochfeld mit integriertem Dunstabzug, Schott Ceran Matt Glas (Antifingerprint), 4 Kochzonen davon zwei Flex Zonen, Dunstabzugsleistung bis zu 700 m³/h, EEK A++, waschbare Aktivkohlefilter, geschirrspülmaschinengeeignete Metallfettfilter, Direct Access Slider, 15 Leistungsstufen + Boost Funktion, automatische Abschaltung, Midea Inverter Quattro Technologie, weißes LED-Display für bessere Lesbarkeit, mit 7.400 W zum Schnellkochen, Synergie zwischen Kochfeld und Dunstabzugshaube (Smart Home)



Booster-Funktion



Induktion



Automatische Abschaltung



Widerstandsfähiges Glas



Slider-Bedienung



Energie-sparend



schnelles Aufwärmen



Kinder-sicherung

ART.-NR.

MIH7480Y225GKH1

EAN

4048164122042

UVP

1.699,00 €

*Dieses Modell weist folgendes Effizienzklassenspektrum auf: A+++ (höchste Effizienz) bis D (geringste Effizienz)

Allgemein

Marke	Midea
Modell	MIH7480Y225GKH1
EAN	4048164122042
Produkt	Induktionskochfeld
Produktkategorie	Kochfeld mit Dunstabzug
Bauart	Einbaugerät
Art	autark
Energieeffizienzklasse	A++

Betriebsart

Geführte Abluft nach außen	ja, erfordert Zubehör
Geführte Umluft nach innen	ja, erfordert Zubehör
Ungeführte Abluft	•

Design

Rahmen	rahmenlos
Farbe	Matt Schwarz

Leistung & Technik

Kochzonen	4
Leistung Gesamt [W]	7400
Leistungsdichte Herd 1 [Ø mm/W]	180/1800W - 2000W (B)
Leistungsdichte Herd 2 [Ø mm/W]	180/1800W - 2000W (B)
Leistungsdichte Herd 3 [Ø mm/W]	180/1800W - 2000W (B)
Leistungsdichte Herd 4 [Ø mm/W]	180/1800W - 2000W (B)
Luftstrom bei Intensivstufe im Abluftbetrieb in m³/h	707
Geräuschpegel bei Intensivstufe im Abluftbetrieb in dB(A)	68
Motortechnik	BLDC
FlexZone 1 [mm/W]	380*180/ 3000 - 3700 (B)
FlexZone 2 [mm/W]	380*180/ 3000 - 3700 (B)

Bedienung & Anzeige

Bedienung	Slider
Display	LED Display - Weiß

Funktionen

Timer-Funktion	•
Timer-Dauer (min)	bis zu 0-99
Restwärmeanzeige	•
Leistungsstufen Kochfeld	15 + Boost
Anzahl Touch Slider	1
Boost Dauer Kochfeld [min.]	5
Leistungsstufen Dunstabzug	15 + Auto
Booster für Abzug	•

Sicherheit

Kindersicherung	•
Warnung bei Restwärme	Signalöne & Leuchten
Pot Sense Funktion	•
Filterwechselanzeige	•
Überhitzungsschutz	•
Automatische Abschaltung	•
Überlaufschutz	•

Anschlusswerte

Spannung [V]	220-240
Frequenz [Hz]	50/60

Abmessungen & Gewicht

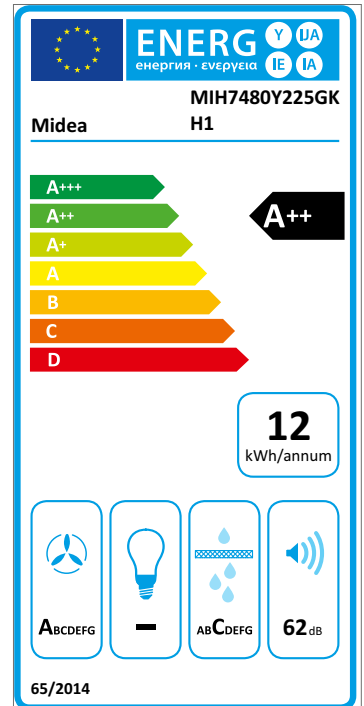
Gewicht netto/brutto [kg]	22,7/30,5
Abmessungen Gerät (H x B x T) [mm]	237x800x520
Abmessungen Verpackung (H x B x T) [mm]	428x920x655

Installation

Einbauabmessungen (B x T) [mm]	750x490
--------------------------------	---------

Reinigung

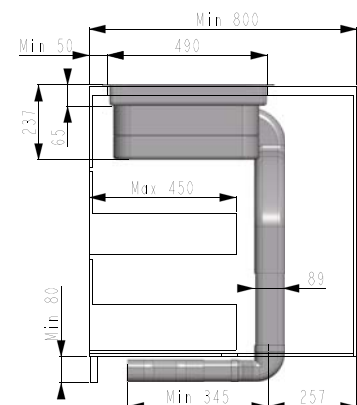
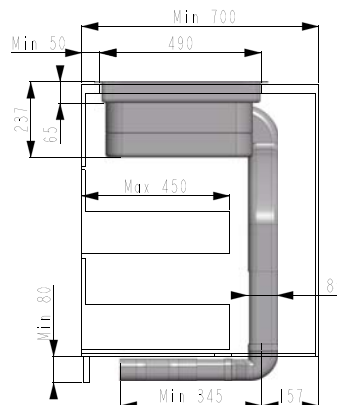
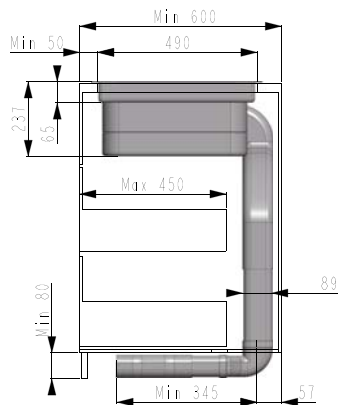
Filterkassette Geschirrspülergeeignet	•
Geruchsfiltersystem	Aktivkohlefilter
Haltbarkeit des Geruchsfiltersystems	Waschbar und bis zu 5 Jahre wiederverwendbar

Energielabel

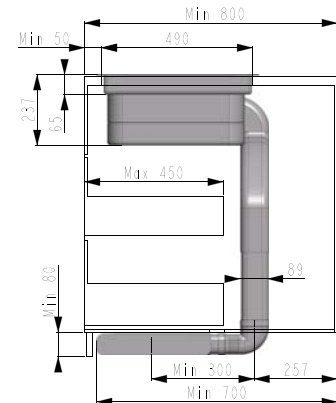
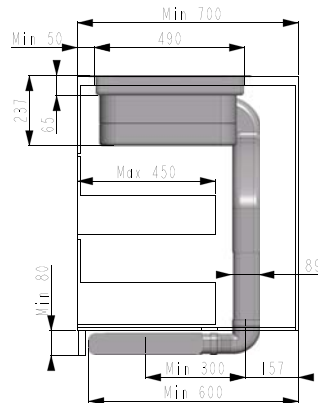
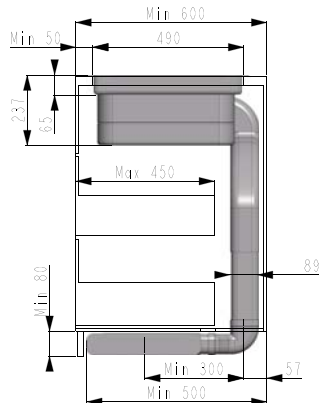
Einbauzeichnungen und Hinweise auf Folgeseiten

Rohrleitungsdemonstration

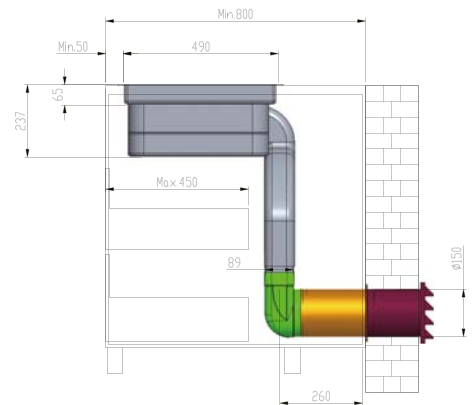
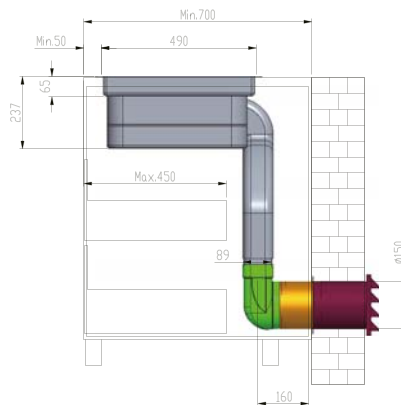
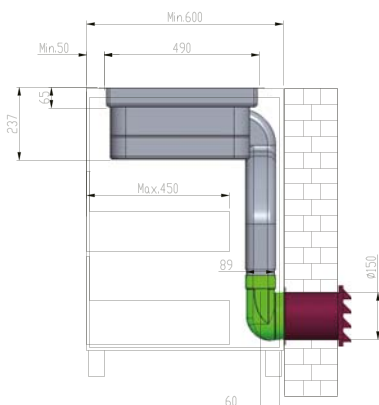
1 – Anschluss für Rückführleitung – vorne



2 - Rückführungsleitungsanschluss – seitlich

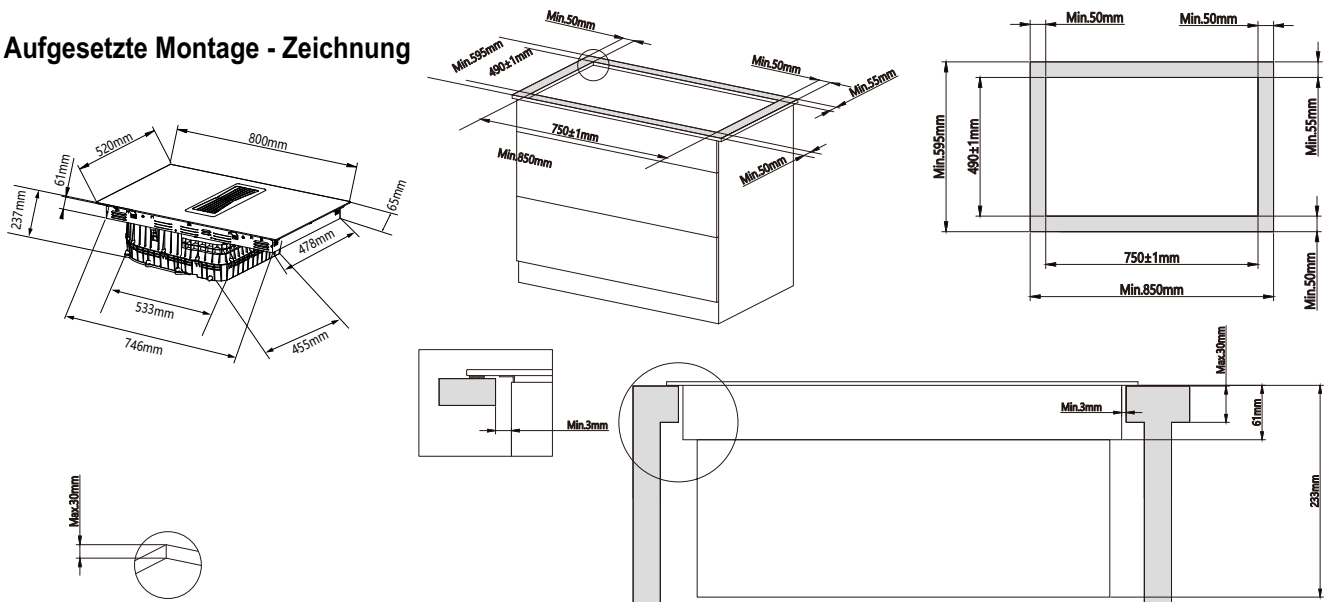


3 - Anschluss Abluftleitungen

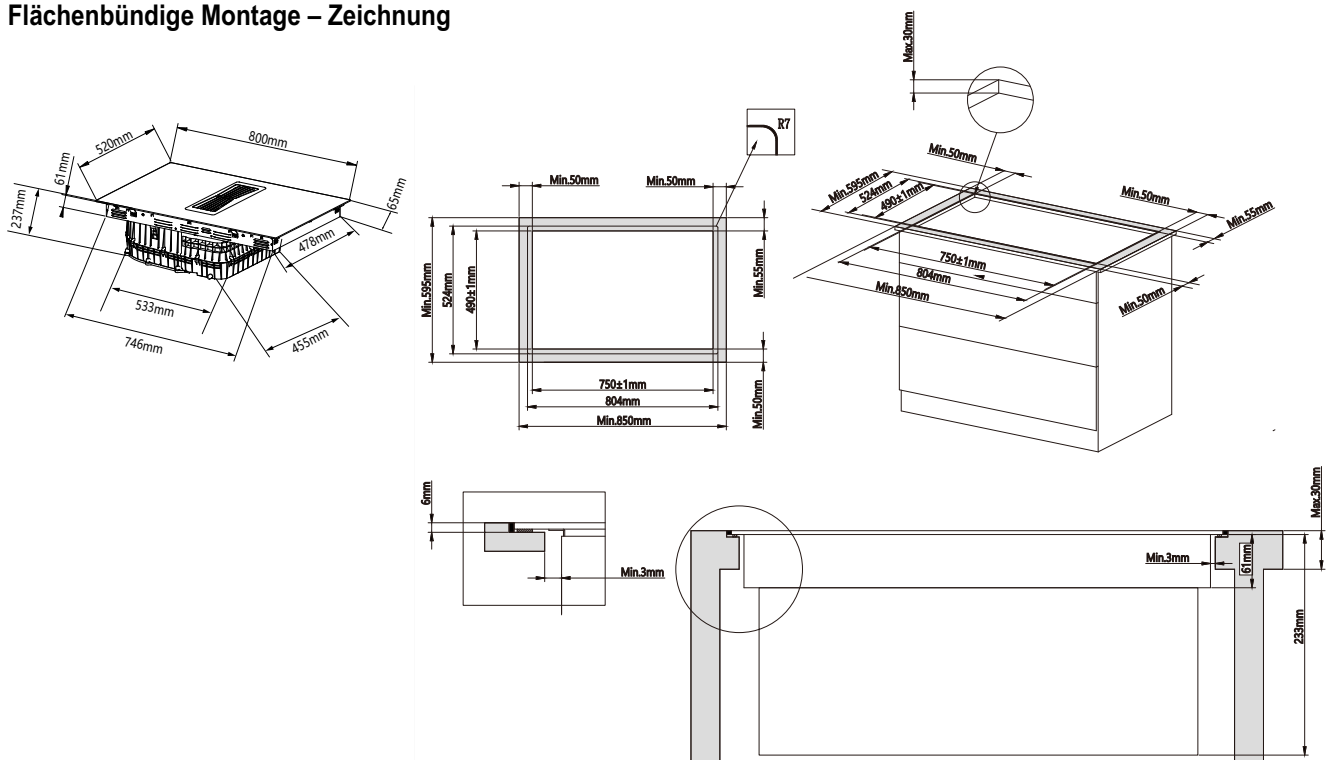


Hinweis: Grüne (Umlenkstück) & orangefarbene (Rundrohr) & rote (Mauerkasten) Rohre sind mit den auf dem Markt erhältlichen Rohren kompatibel.

Aufgesetzte Montage - Zeichnung



Flächenbündige Montage – Zeichnung



Inklusive waschbarem Aktivkohlefilter



FlexZone



Aktivkohlefilter



Booster



80cm Induktionskochfeld mit integriertem Dunstabzug, 4 Kochzonen davon zwei Flex Zonen, Dunstabzugsleistung bis zu 530 m³/h, EEK A*, waschbare Aktivkohlefilter, geschirrspülmaschinengeeignete Metallfettfilter, Direct Access Slider, 15 Leistungsstufen + Boost Funktion, automatische Abschaltung, Midea Inverter Quattro Technologie, mit 7.400 W zum Schnellkochen, Synergie zwischen Kochfeld und Dunstabzugshaube



Booster-Funktion



Induktion



Automatische Abschaltung



Widerstandsfähiges Glas



Slider-Bedienung



Energiesparend



schnelles Aufwärmen



Kindersicherung

ART.-NR.

MIH740Y038B

EAN

4048164116843

UVP

1.299,00 €

*Dieses Modell weist folgendes Effizienzklassenspektrum auf: A+++ (höchste Effizienz) bis D (geringste Effizienz)

Autarkes Induktionskochfeld, 80 cm mit integriertem Dunstabzug

MIH740Y038B



Allgemein

Marke	Midea
Modell	MIH740Y038B
EAN	4048164116843
Produkt	Induktionskochfeld mit Dunstabzug / Muldenlüfter
Produktkategorie	Kochfeld mit Dunstabzug
Bauart	Einbaugerät
Art	autark
Energieeffizienzklasse	A

Betriebsart

Geführte Abluft nach außen	ja, erfordert Zubehör
Geführte Umluft nach innen	ja, erfordert Zubehör
Ungeführte Abluft	•

Design

Rahmen	rahmenlos
Farbe	Schwarz
Einbauart	auflegend oder flächenbündig

Leistung & Technik

Kochzonen	4
Leistung Gesamt [W]	7400
Leistungsdichte Herd 1 [Ø mm/W]	180/1800/2000 Booster
Leistungsdichte Herd 2 [Ø mm/W]	180/1800/2000 Booster
Leistungsdichte Herd 3 [Ø mm/W]	180/1800/2000 Booster
Leistungsdichte Herd 4 [Ø mm/W]	180/1800/2000 Booster
Luftstrom bei Intensivstufe im Abluftbetrieb in m³/h	630
Geräuschpegel bei Intensivstufe im Abluftbetrieb in dB(A)	65
Motortechnik	BLDC
FlexZone 1 [mm/W]	180x380/3000/3700 Booster
FlexZone 2 [mm/W]	180x380/3000/3700 Booster

Bedienung & Anzeige

Bedienung	Touch and Slide Control
Display	LED-Display

Funktionen

Timer-Funktion	•
Timer-Dauer	bis zu 8 Stunden
Restwärmeanzeige	•
Leistungsstufen Kochfeld	15 + Boost
Anzahl Touch Slider	4
Boost Dauer Kochfeld [min.]	10
Leistungsstufen Dunstabzug	3 + Boost
Booster	•

Sicherheit

Kindersicherung	•
Warnung bei Restwärme	Signaltöne & Leuchten
Pot Sense Funktion	•
Filterwechselanzeige	•
Überhitzungsschutz	•
Automatische Abschaltung	•

Anschlusswerte

Anschlusswert [W]	-
Spannung [V]	220-240
Frequenz [Hz]	50/60

Abmessungen & Gewicht

Gewicht netto/brutto [kg]	23,5/28,1
Abmessungen Gerät (H x B x T) [mm]	237x800x520
Abmessungen Verpackung (H x B x T) [mm]	301x929x649

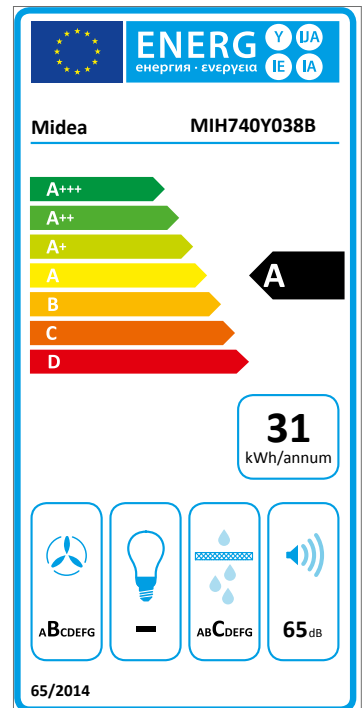
Installation

Einbauabmessungen (B x T) [mm]	750x490
--------------------------------	---------

Reinigung

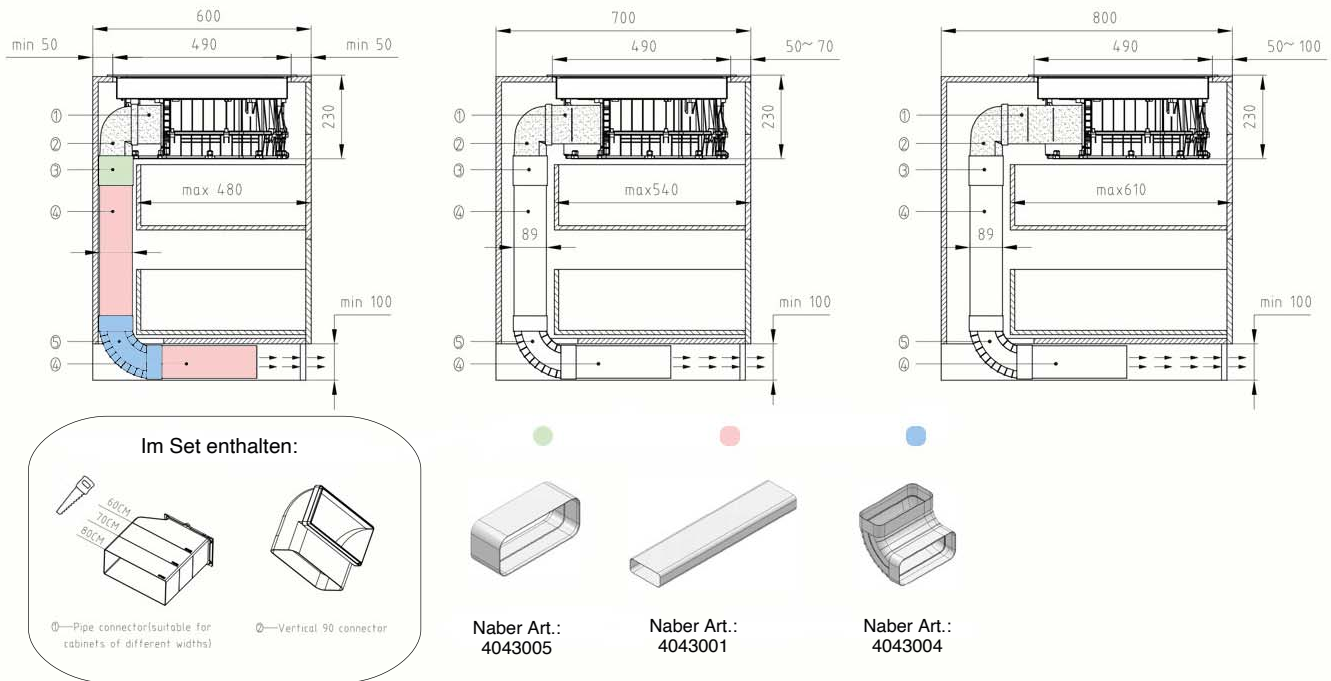
Filterkassette Geschirrspülergeeignet	•
Aktivkohlefilter wechselbar	•

Energielabel

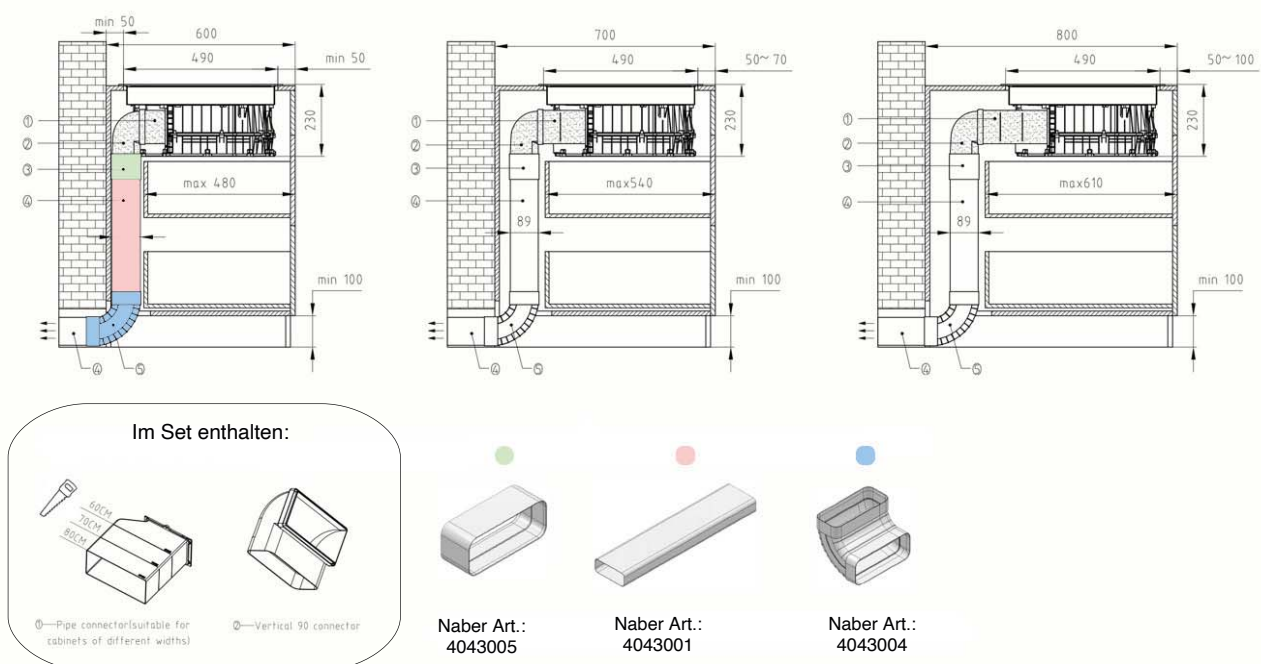


Einbauzeichnungen und
Hinweise auf Folgeseiten

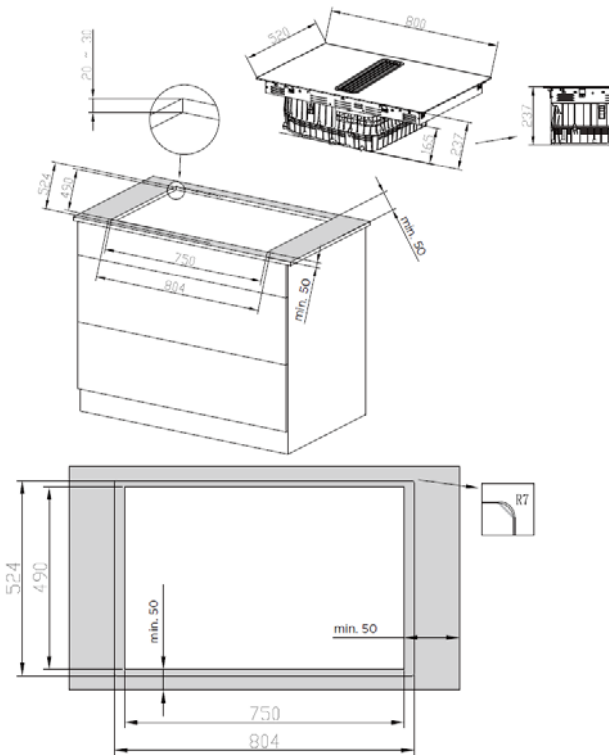
Umluftbetrieb



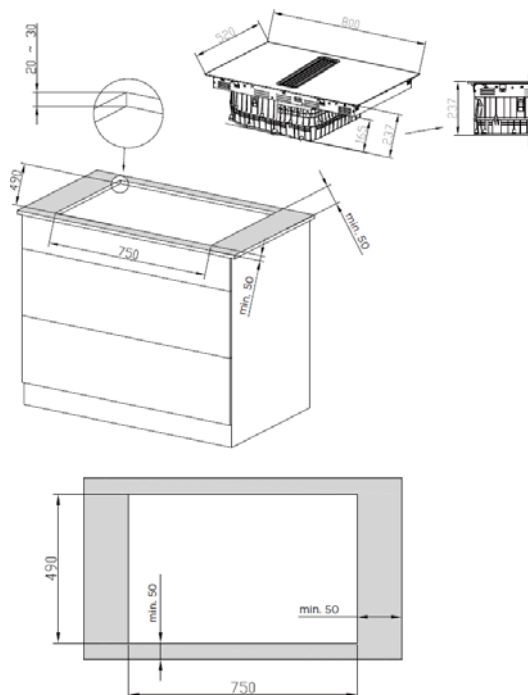
Abluftbetrieb



Flächenbündige Montage



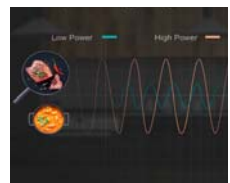
Aufgesetzte Montage



Inklusive waschbarem Aktivkohlefilter



Aktivkohlefilter



**EVEN PRO
Technologie**



FlexZone



60cm Induktionskochfeld mit integriertem Dunstabzug, 4 Kochzonen davon eine Flex Zone (Half Bridge), Dunstabzugsleistung bis zu 630 m³/h, EEK A++*, waschbare Aktivkohlefilter, geschirrspülmaschinengeeignete Metallfettfilter, Single Slider, 15 Leistungsstufen + Boost Funktion, automatische Abschaltung, Midea Inverter Quattro Technologie, mit 7.400 W zum Schnellkochen, Synergie zwischen Kochfeld und Dunstabzugshaube



Booster-
Funktion



Induktion



Automatische
Abschaltung



Kinder-
sicherung



Slider-
Bedienung



Energie-
sparend



schnelles
Aufwärmen



Auto-
Mode

ART.-NR.

MIH742FY18K1

EAN

4048164119530

UVP

999,00 €

*Dieses Modell weist folgendes Effizienzklassenspektrum auf: A+++ (höchste Effizienz) bis D (geringste Effizienz)

Autarkes Induktionskochfeld mit integriertem
Dunstabzug und Half Bridge Technologie, 60 cm

MIH742FY18K1 

Allgemein

Marke	Midea
Modell	MIH742FY18K1
EAN	4048164119530
Produkt	Induktionskochfeld mit Dunstabzug/Muldenlüfter
Produktkategorie	Kochfeld mit Dunstabzug
Bauart	Einbaugerät
Art	autark
Energieeffizienzklasse	A++

Betriebsart

Geführte Abluft nach außen	ja, erfordert Zubehör
Geführte Umluft nach innen	ja, erfordert Zubehör
Ungeführte Abluft	•

Design

Rahmen	rahmenlos
Farbe	Schwarz

Leistung & Technik

Kochzonen	4
Leistung Gesamt [W]	7400
Leistungsdichte Herd 1 [Ø mm/W]	Ø180/2200/3300 Booster
Leistungsdichte Herd 2 [Ø mm/W]	Ø150/1400/2000 Booster
Leistungsdichte Herd 3 [Ø mm/W]	210*185/2200/3300 Booster
Leistungsdichte Herd 4 [Ø mm/W]	210*185/2200/3300 Booster
Luftstrom bei Intensivstufe im Abluftbetrieb in m³/h	630
Geräuschpegel bei Intensivstufe im Abluftbetrieb in dB(A)	65
Motortechnik	BLDC
FlexZone 1 [mm/W]	-
FlexZone 2 [mm/W]	210*383/3300/3700 Booster

Bedienung & Anzeige

Bedienung	Touch and Slide Control
Display	LED-Display

Funktionen

Timer-Funktion	•
Timer-Dauer	bis zu 8 Stunden
Restwärmeanzeige	•
Leistungsstufen Kochfeld	15
Anzahl Touch Slider	1
Boost Dauer Kochfeld [min.]	10
Leistungsstufen Dunstabzug	15+Boost
Booster	•

Sicherheit

Kindersicherung	•
Warnung bei Restwärme	Signaltöne & Leuchten
Pot Sense Funktion	•
Filterwechselanzeige	•
Überhitzungsschutz	•
Automatische Abschaltung	•

Anschlusswerte

Anschlusswert [W]	7400
Spannung [V]	220-240
Frequenz [Hz]	50-60

Abmessungen & Gewicht

Gewicht netto/brutto [kg]	20,45/28,0
Abmessungen Gerät (H x B x T) [mm]	230x520x600
Abmessungen Verpackung (H x B x T) [mm]	416x656x736

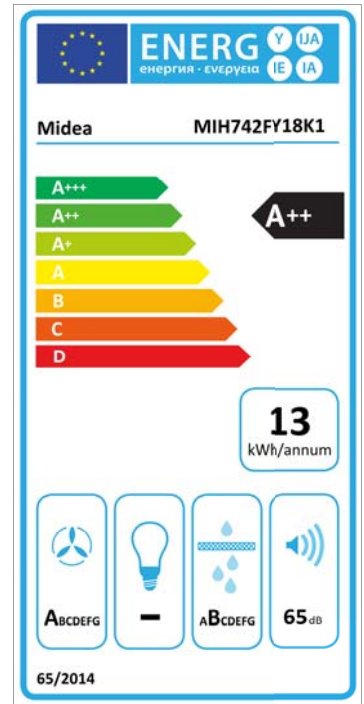
Installation

Einbauabmessungen (B x T) [mm]	560x480
--------------------------------	---------

Reinigung

Filterkassette Geschirrspülergeeignet	•
Aktivkohlefilter wechselbar	•

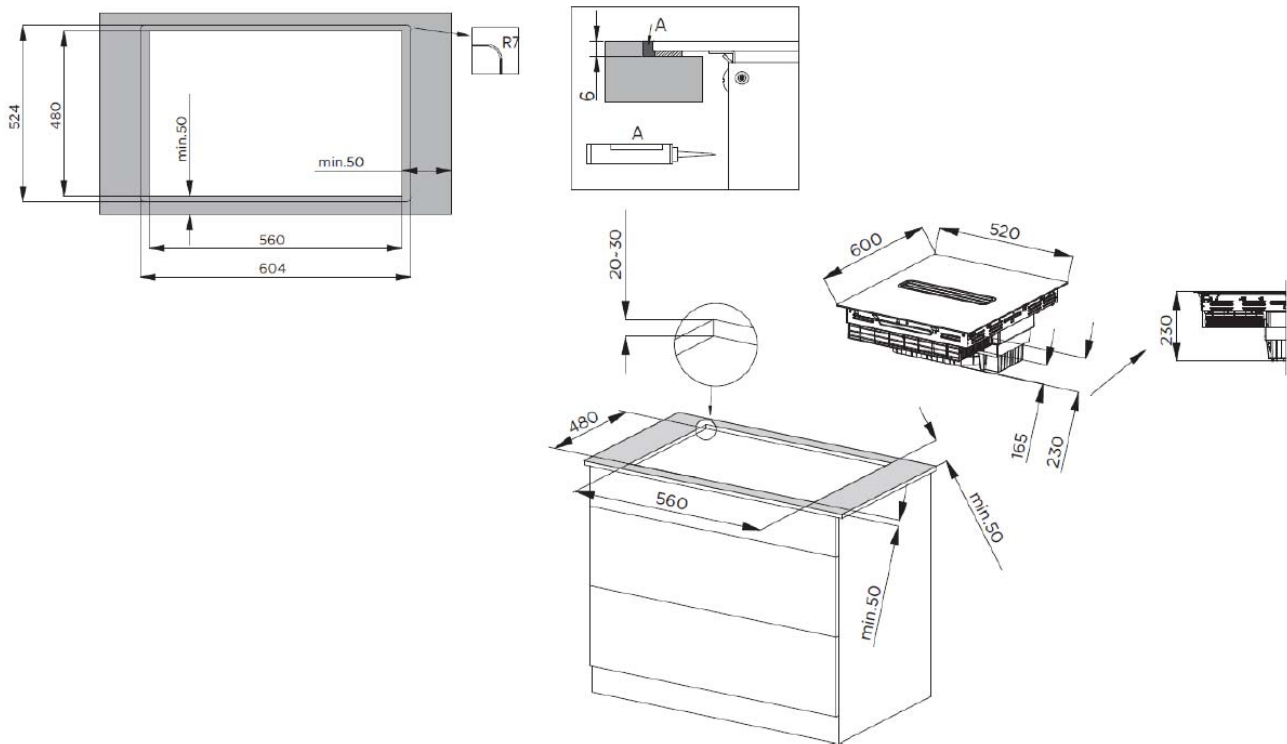
Energielabel



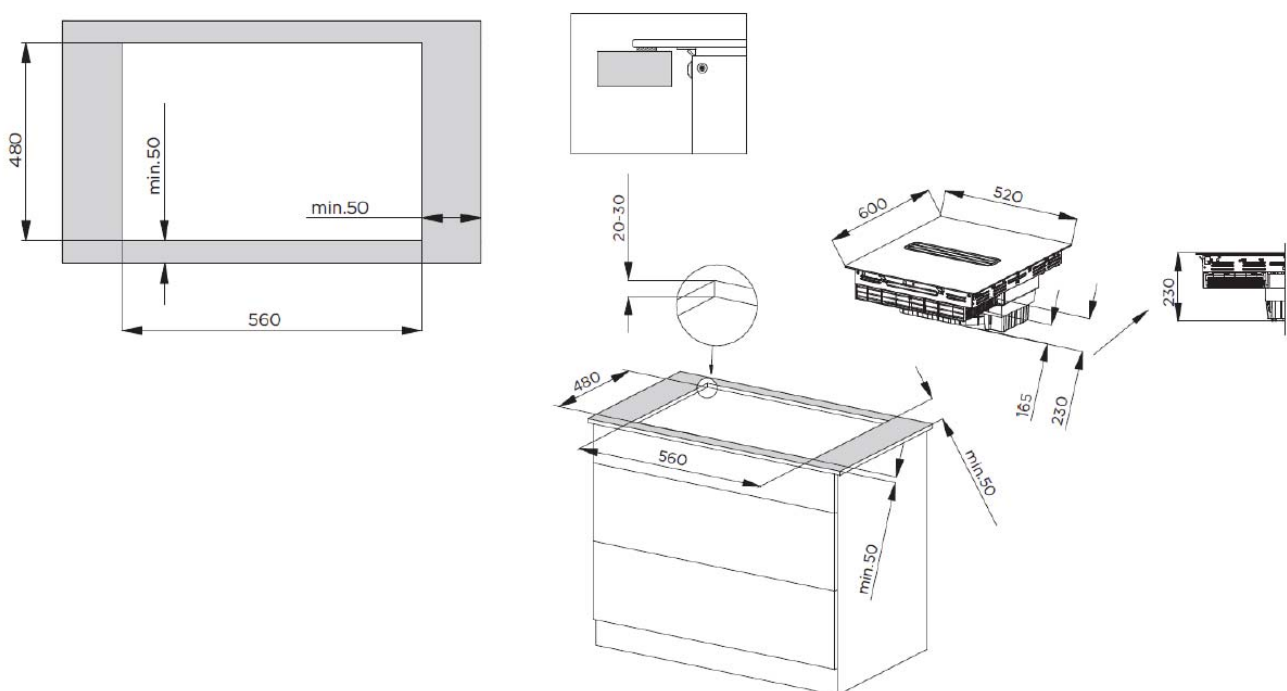
Autarkes Induktionskochfeld mit integriertem
Dunstabzug und Half Bridge Technologie, 60 cm

MIH742FY18K1 

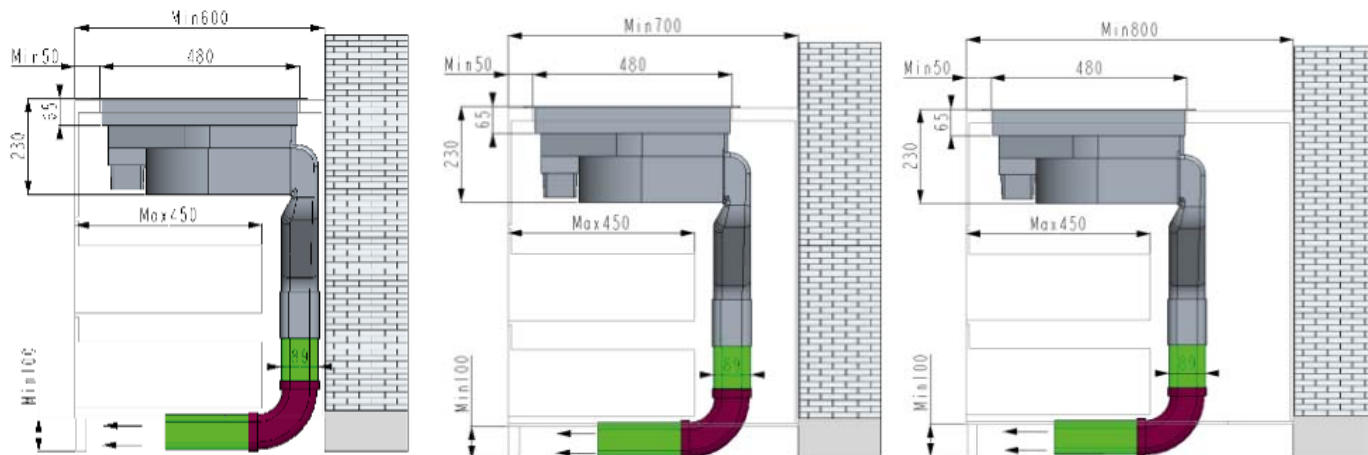
Flächenbündige Montage



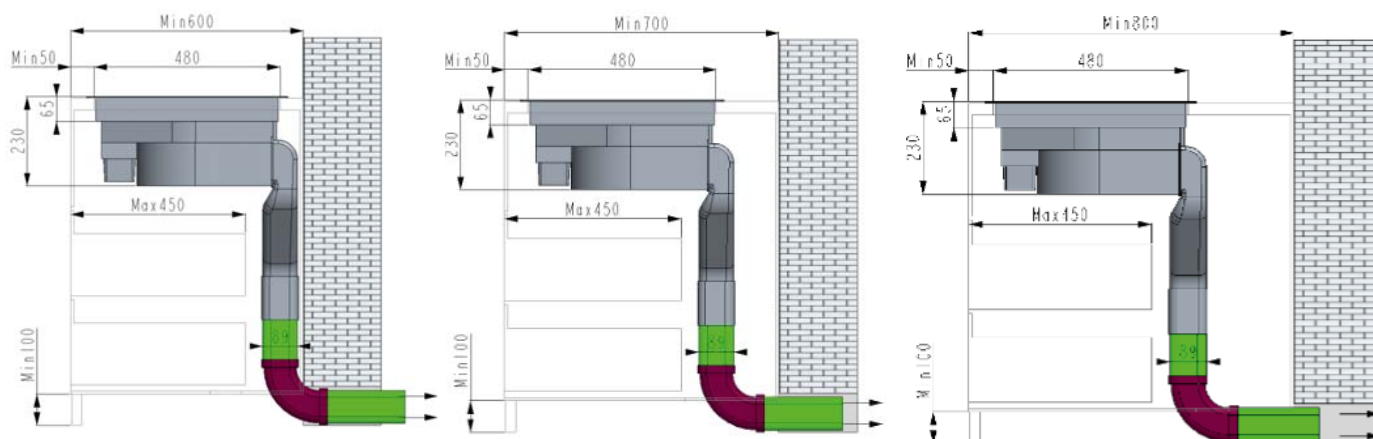
Aufgesetzte Montage



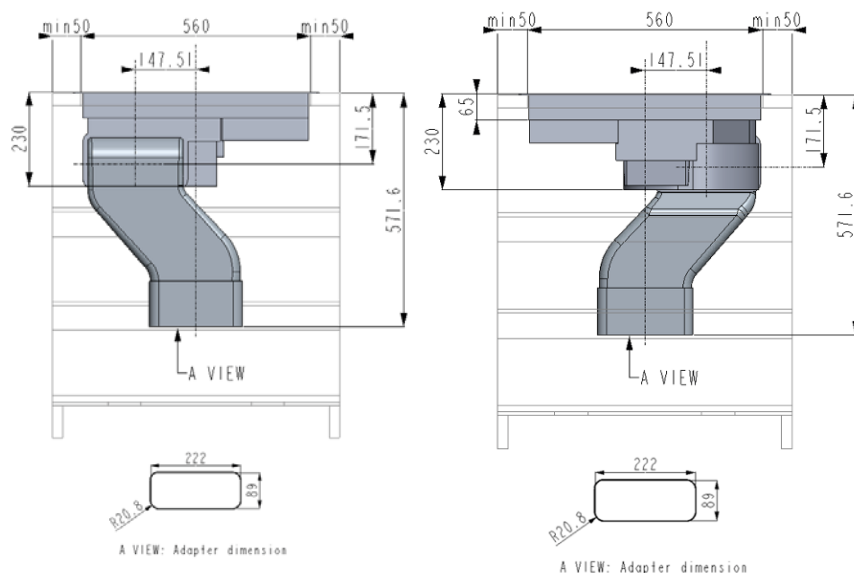
Umluftbetrieb




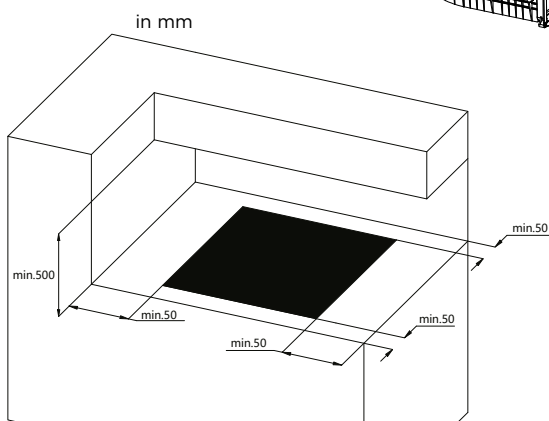
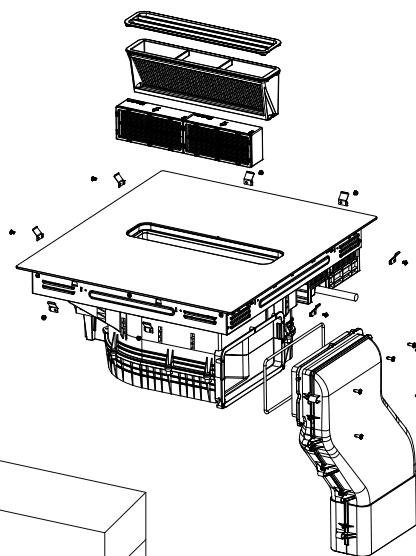
Abluftbetrieb



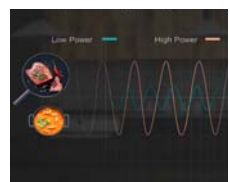
Technische Zeichnung



inklusive regenerierbare Kohlefilter



**Langlebiger
Keramikfilter**



**EVEN PRO
Technologie**



5 Minuten Booster

60cm Induktionskochfeld mit integriertem Dunstabzug, 4 Kochzonen, Dunstabzugsleistung bis zu 630 m³/h, EEK A++*, waschbare Aktivkohlefilter, geschirrspülmaschinengeeignete Metallfettfilter, Single Slider, 15 Leistungsstufen + Boost Funktion, automatische Abschaltung, Midea Inverter Quattro Technologie, mit 7.400 W zum Schnellkochen, Synergie zwischen Kochfeld und Dunstabzugshaube



Booster-
Funktion



Induktion



Automatische
Abschaltung



Kinder-
sicherung



Slider-
Bedienung



Energie-
sparend



schnelles
Aufwärmen



Auto-
Mode

ART.-NR.

MIH742FY18KO

EAN

4048164119547

UVP

899,00 €

*Dieses Modell weist folgendes Effizienzklassenspektrum auf: A+++ (höchste Effizienz) bis D (geringste Effizienz)

Autarkes Induktionskochfeld mit
integriertem Dunstabzug, 60 cm

MIH742FY18K0 

Allgemein

Marke	Midea
Modell	MIH742FY18K0
EAN	4048164119547
Produkt	Induktionskochfeld mit Dunstabzug/Muldenlüfter
Produktkategorie	Kochfeld mit Dunstabzug
Bauart	Einbaugerät
Art	autark
Energieeffizienzklasse	A++

Betriebsart

Geführte Abluft nach außen	ja, erfordert Zubehör
Geführte Umluft nach innen	ja, erfordert Zubehör
Ungeführte Abluft	•

Design

Rahmen	rahmenlos
Farbe	Schwarz

Leistung & Technik

Kochzonen	4
Leistung Gesamt [W]	7400
Leistungsdichte Herd 1 [Ø mm/W]	Ø180/1500/2100 Booster
Leistungsdichte Herd 2 [Ø mm/W]	Ø180/1500/2100 Booster
Leistungsdichte Herd 3 [Ø mm/W]	Ø180/1500/2100 Booster
Leistungsdichte Herd 4 [Ø mm/W]	Ø180/1500/2100 Booster
Luftstrom bei Intensivstufe im Abluftbetrieb in m³/h	630
Geräuschpegel bei Intensivstufe im Abluftbetrieb in dB(A)	65
Motortechnik	BLDC
FlexZone 1 [mm/W]	-
FlexZone 2 [mm/W]	-

Bedienung & Anzeige

Bedienung	Touch and Slide Control
Display	LED-Display

Funktionen

Timer-Funktion	•
Timer-Dauer	bis zu 8 Stunden
Restwärmanzeige	•
Leistungsstufen Kochfeld	15
Anzahl Touch Slider	1
Boost Dauer Kochfeld [min.]	5
Leistungsstufen Dunstabzug	15+Boost
Booster	•

Sicherheit

Kindersicherung	•
Warnung bei Restwärme	Signaltöne & Leuchten
Pot Sense Funktion	•
Filterwechselanzeige	•
Überhitzungsschutz	•
Automatische Abschaltung	•

Anschlusswerte

Anschlusswert [W]	7400
Spannung [V]	220-240
Frequenz [Hz]	50-60

Abmessungen & Gewicht

Gewicht netto/brutto [kg]	20,45/26,75
Abmessungen Gerät (H x B x T) [mm]	236x520x600
Abmessungen Verpackung (H x B x T) [mm]	656x736x416

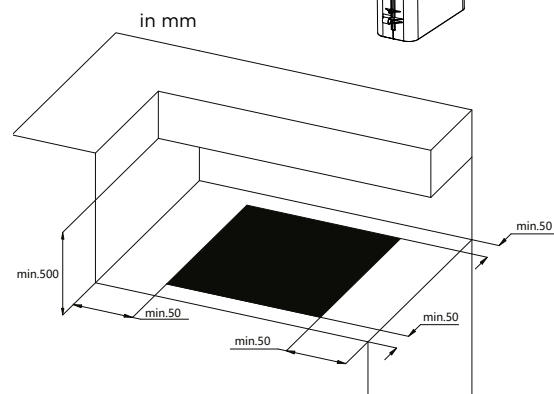
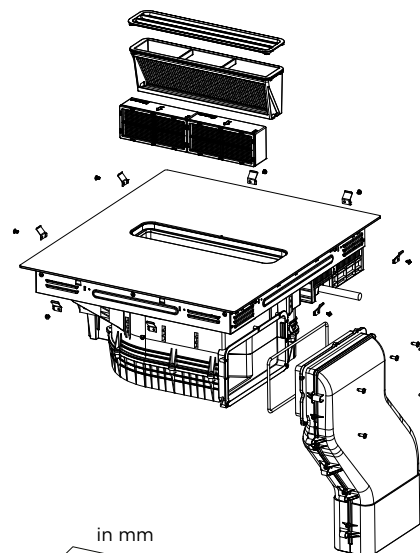
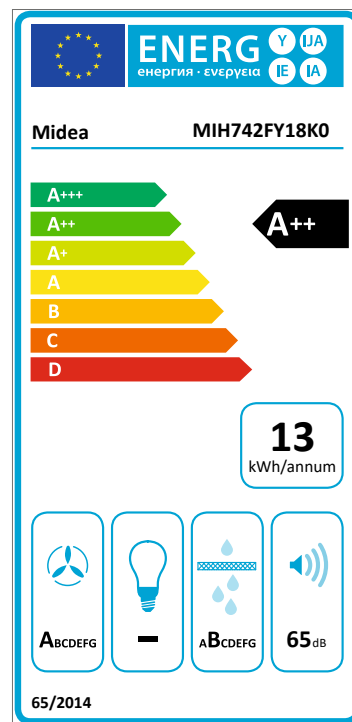
Installation

Einbauabmessungen (B x T) [mm]	560x480
--------------------------------	---------

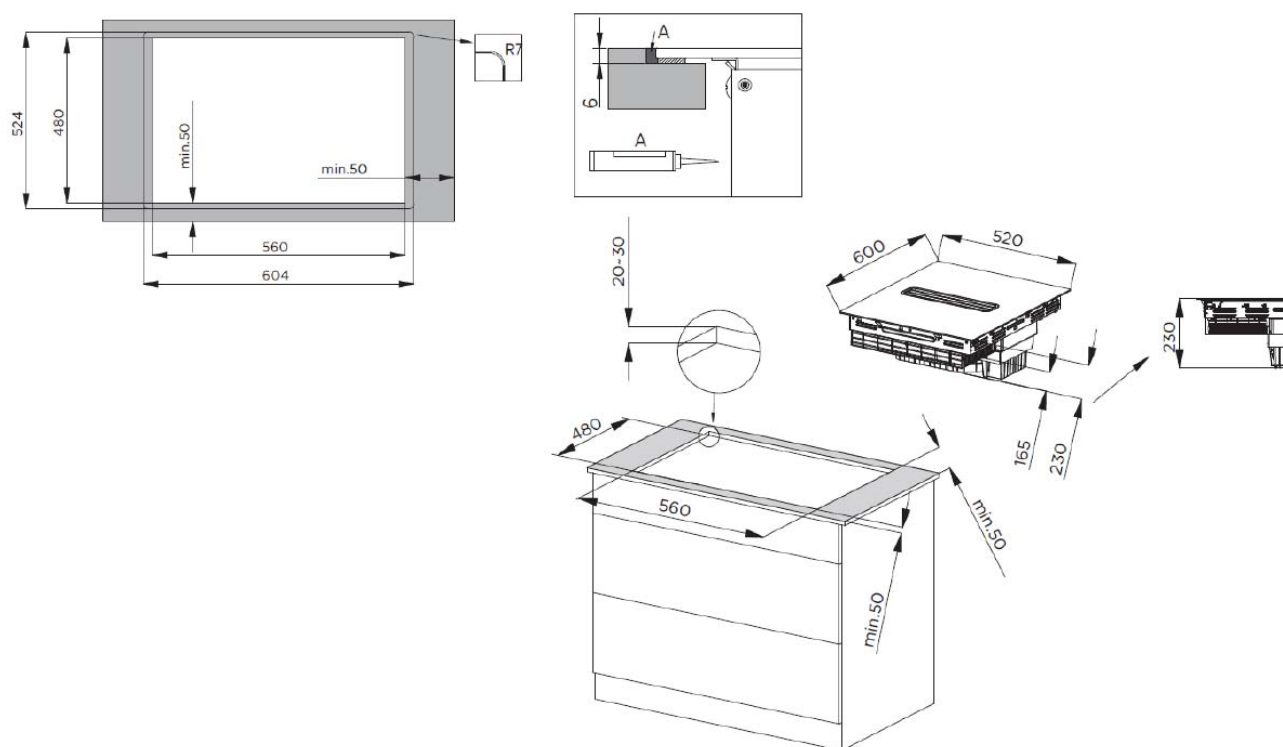
Reinigung

Filterkassette Geschirrspülergeeignet	•
Aktivkohlefilter wechselbar	•

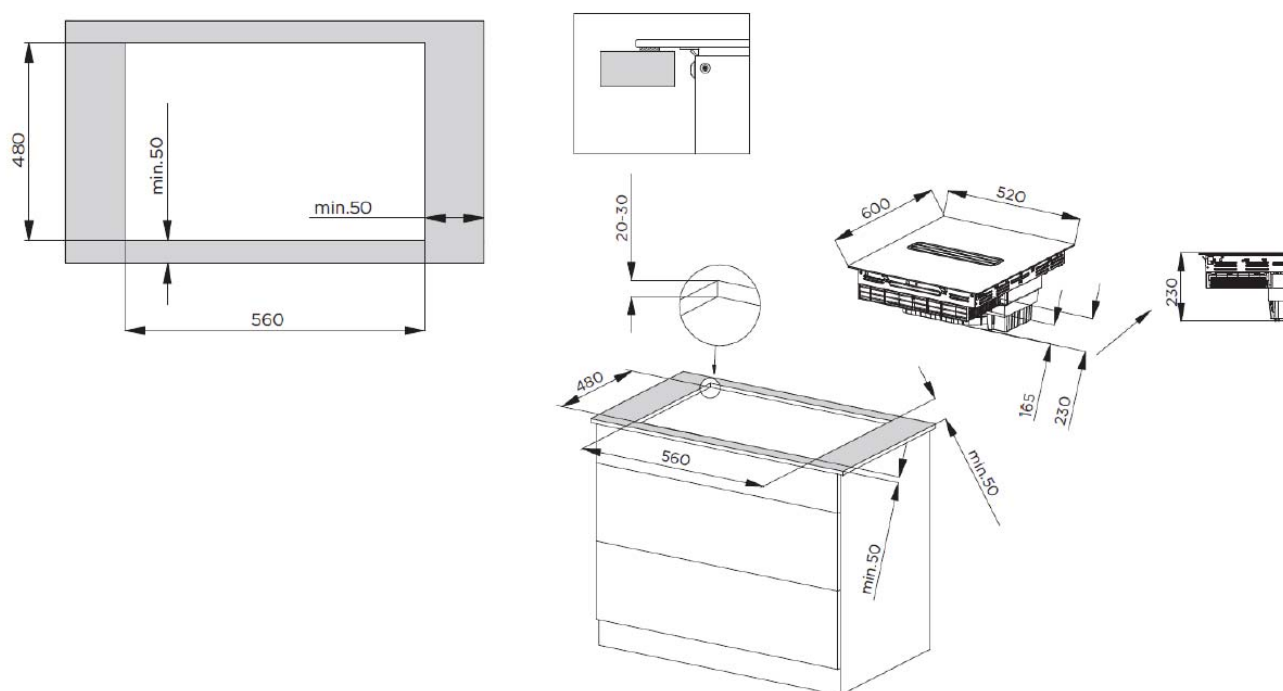
Energielabel



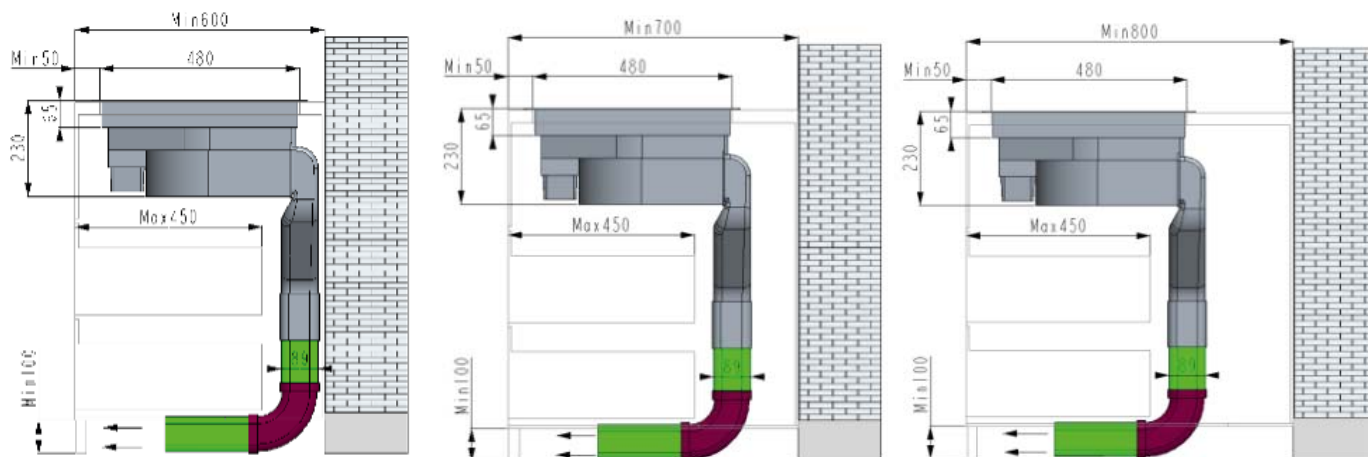
Flächenbündige Montage



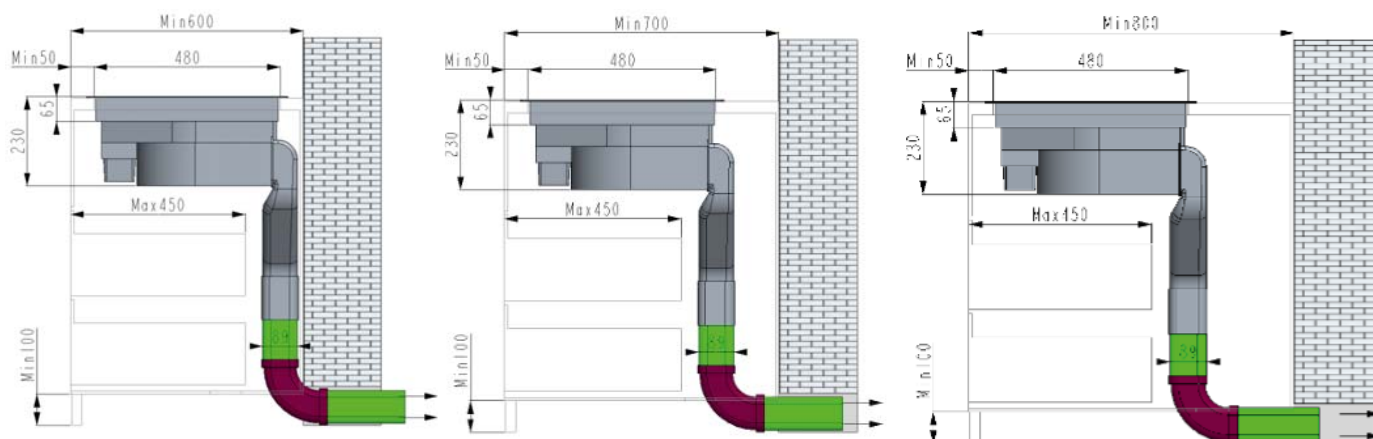
Aufgesetzte Montage



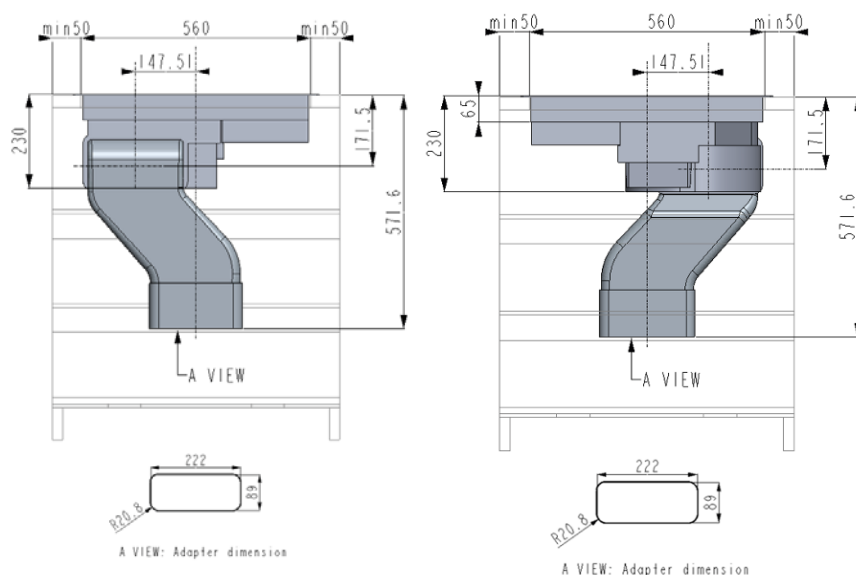
Umluftbetrieb

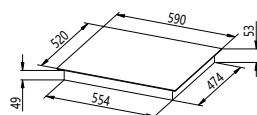



Abluftbetrieb



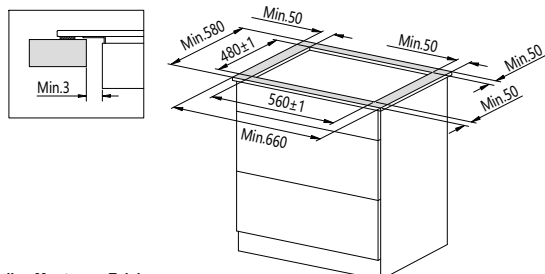
Technische Zeichnung





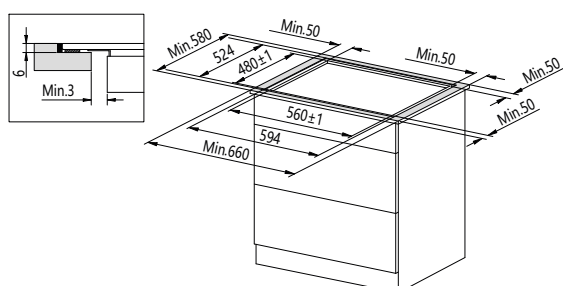
Aufgesetzte Montage - Zeichnung

in mm

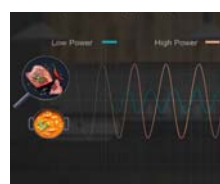


Flächenbündige Montage - Zeichnung

in mm



FlexZone



EVEN PRO
Technologie



Booster

60cm Induktionskochfeld, 4 Kochzonen davon zwei Flex Zonen, Direct Access Slider, 9 Leistungsstufen + Boost Funktion, Timer, Restwärmeanzeige, mit 7.400 W zum Schnellkochen



Booster-
Funktion



Induktion



Automatische
Abschaltung



Kinder-
sicherung



Slider-
Bedienung



Energie-
sparend



schnelles
Aufwärmen



Widerstands-
fähiges Glas

ART.-NR.

MIH742F558K2

EAN

4048164119202

UVP

529,00 €

Induktionskochfeld mit 2 FlexZonen,
Super Slim Line nur 53mm Tiefe

MIH742F558K2

Allgemein

Marke	Midea
Modell	MIH742F558K2
EAN	4048164119202
Produkt	Induktionskochfeld
Produktkategorie	Kochfeld
Bauart	Einbaugerät
Art	autark

Design

Rahmen	Rahmenlos
Farbe	Schwarz

Leistung & Technik

Kochzonen	4
Leistung Gesamt [W] 5500-6600	7400
Leistungsdichte Herd 1 [Ø mm/W] 165/1200	185*210/2200/3300 Booster
Leistungsdichte Herd 2 [Ø mm/W] 200/1800	185*210/2200/3300 Booster
Leistungsdichte Herd 3 [Ø mm/W] 165/1200	185*210/2200/3300 Booster
Leistungsdichte Herd 4 [Ø mm/W] 200/1800	185*210/2200/3300 Booster
FlexZone 1 [mm/W]	220x380/3300/3700 Booster
FlexZone 2 [mm/W]	220x380/3300/3700 Booster

Bedienung & Anzeige

Bedienung	Touch and Slide Control
Display	LED-Display

Funktionen

Timer-Funktion	•
Restwärmeanzeige	•
Leistungsstufen	9
Booster	•

Sicherheit

Kindersicherung	•
Warnung bei Restwärme	Signaltöne & Leuchten
Überhitzungsschutz	•
Automatische Abschaltung	•

Anschlusswerte

Anschlusswert [W]	-
Spannung [V]	220-240
Frequenz [Hz]	50-60

Abmessungen & Gewicht

Gewicht netto/brutto [kg]	9,9/11,6
Abmessungen Gerät (H x B x T) [mm]	53x590x520
Abmessungen Verpackung (H x B x T) [mm]	112x692x635

Installation

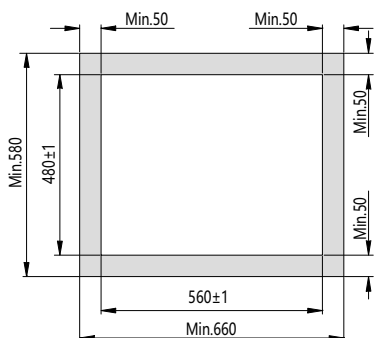
Einbauabmessungen (H x B x T) [mm]	560x480
------------------------------------	---------

Induktionskochfeld mit 2 FlexZonen,
Super Slim Line nur 53mm Tiefe

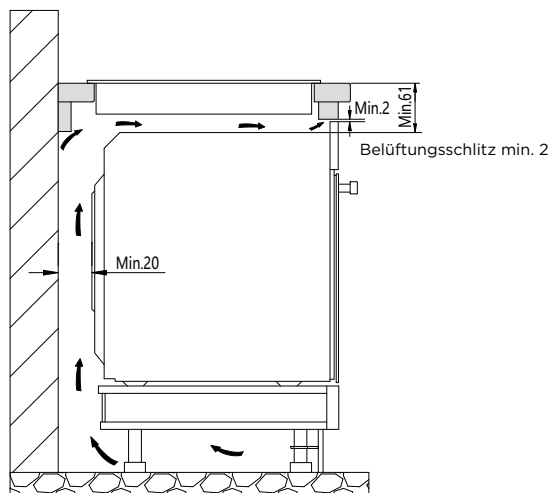
MIH742F558K2

Aufgesetzte Montage mit Backofen, in mm

Draufsicht

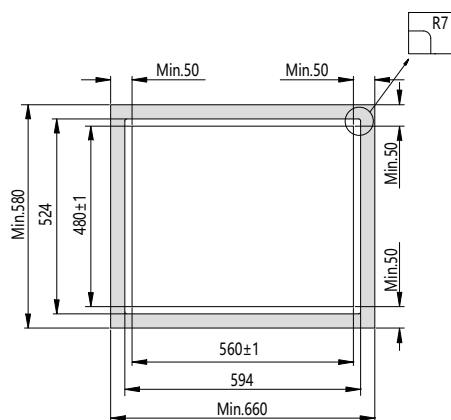


Ansicht links



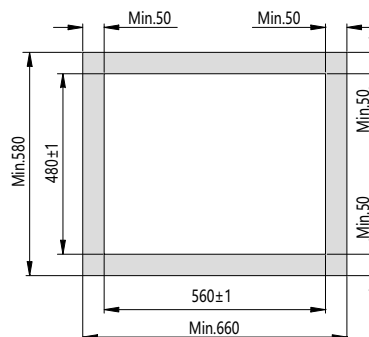
Flächenbündige Montage

Draufsicht

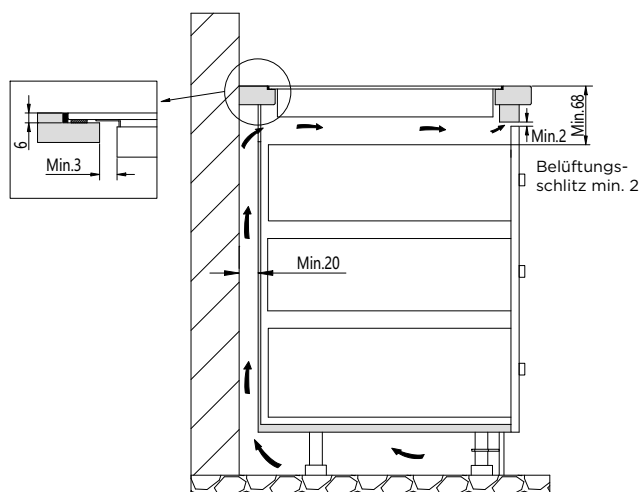


Aufgesetzte Montage

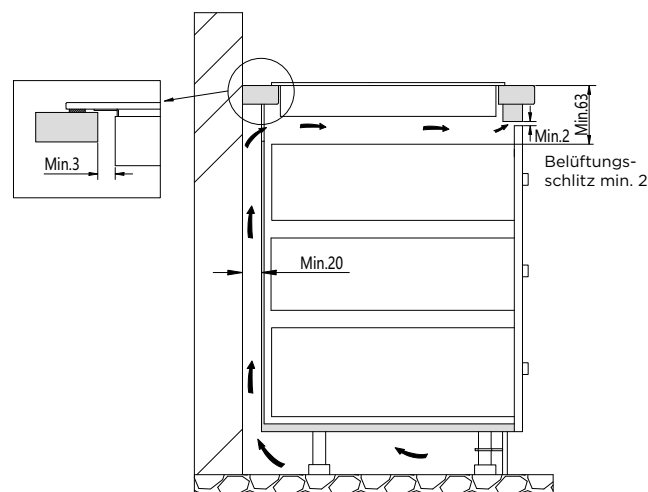
Draufsicht

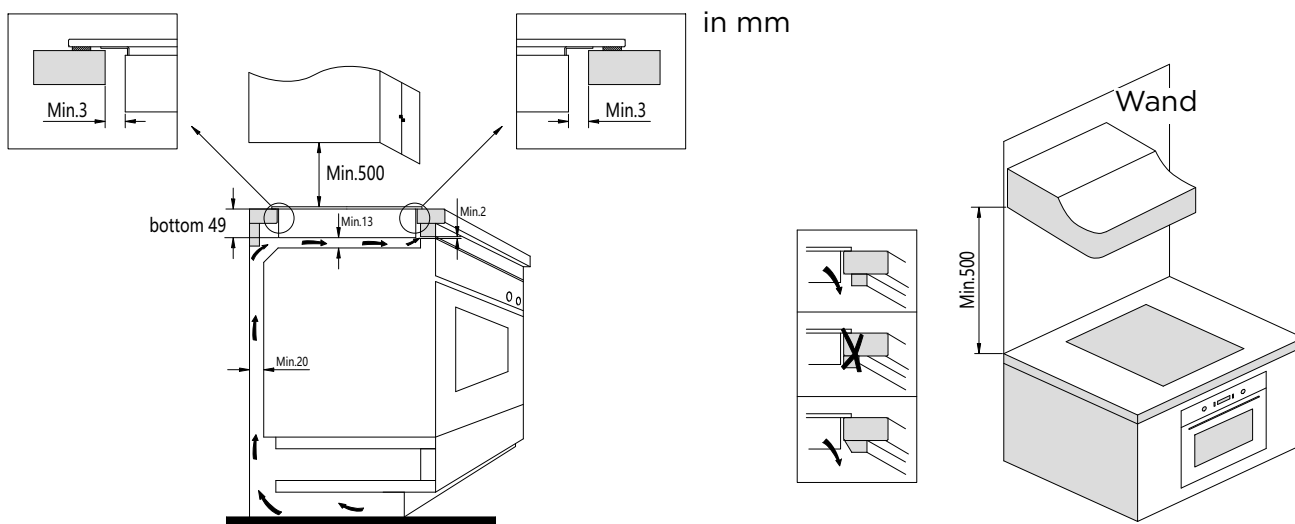


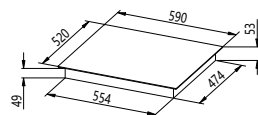
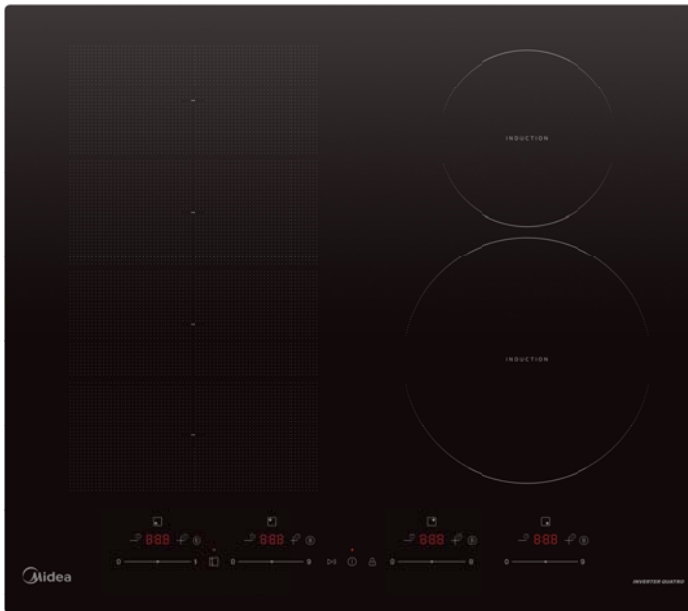
Ansicht links



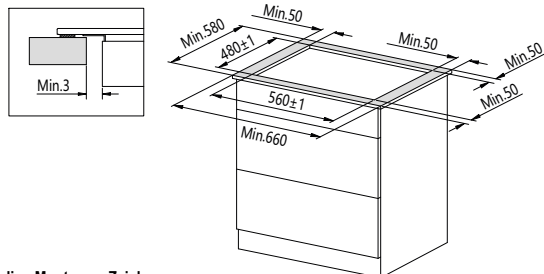
Ansicht links



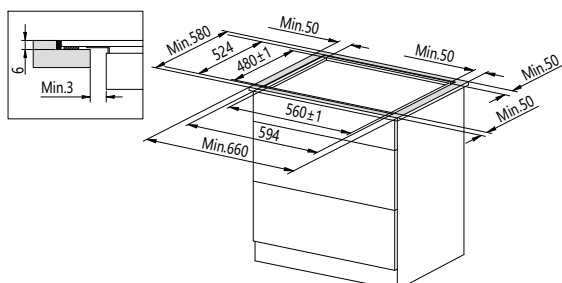
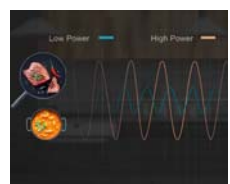


**Aufgesetzte Montage - Zeichnung**

in mm

**Flächenbündige Montage - Zeichnung**

in mm

**FlexZone****EVEN PRO
Technologie****Booster**

60cm Induktionskochfeld, 4 Kochzonen davon eine Flex Zone, Direct Access Slider, 9 Leistungsstufen + Boost Funktion, Timer, Restwärmeanzeige, mit 7.400 W zum Schnellkochen



Booster-Funktion



Induktion



Automatische Abschaltung



Kindersicherung



Slider-Bedienung



Energiesparend



schnelles Aufwärmen



Widerstandsfähiges Glas

ART.-NR.

MIH742F558K1

EAN

4048164119219

UVP

499,00 €

Allgemein

Marke	Midea
Modell	MIH742F558K1
EAN	4048164119219
Produkt	Induktionskochfeld
Produktkategorie	Kochfeld
Bauart	Einbaugerät
Art	autark

Design

Rahmen	Rahmenlos
Farbe	Schwarz

Leistung & Technik

Kochzonen	4
Leistung Gesamt [W] 5500-6600	7400
Leistungsdichte Herd 1 [Ø mm/W] 165/1200	195*90*2/2200/3300 Booster
Leistungsdichte Herd 2 [Ø mm/W] 200/1800	195*90*2/2200/3300 Booster
Leistungsdichte Herd 3 [Ø mm/W] 165/1200	145/1400/2000 Booster
Leistungsdichte Herd 4 [Ø mm/W] 200/1800	210/2200/3300 Booster
FlexZone 1 [mm/W]	220x380/3300/3700 Booster

Bedienung & Anzeige

Bedienung	Touch and Slide Control
Display	LED-Display

Funktionen

Timer-Funktion	•
Restwärmeanzeige	•
Leistungsstufen	9
Booster	•

Sicherheit

Kindersicherung	•
Warnung bei Restwärme	Signaltöne & Leuchten
Überhitzungsschutz	•
Automatische Abschaltung	•

Anschlusswerte

Anschlusswert [W]	-
Spannung [V]	220-240
Frequenz [Hz]	50-60

Abmessungen & Gewicht

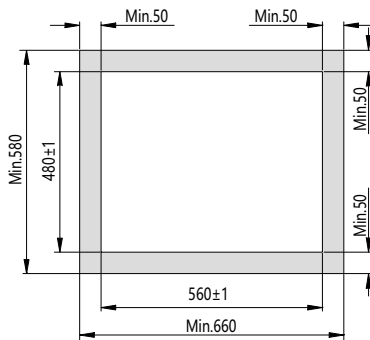
Gewicht netto/brutto [kg]	10,35/12,05
Abmessungen Gerät (H x B x T) [mm]	53x590x520
Abmessungen Verpackung (H x B x T) [mm]	112x692x635

Installation

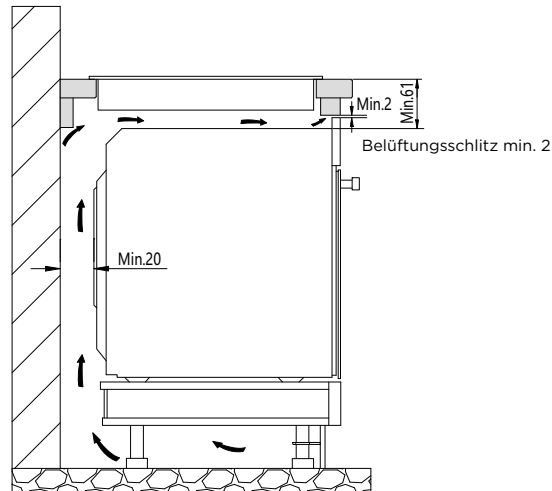
Einbauabmessungen (H x B x T) [mm]	560x480
------------------------------------	---------

Aufgesetzte Montage mit Backofen, in mm

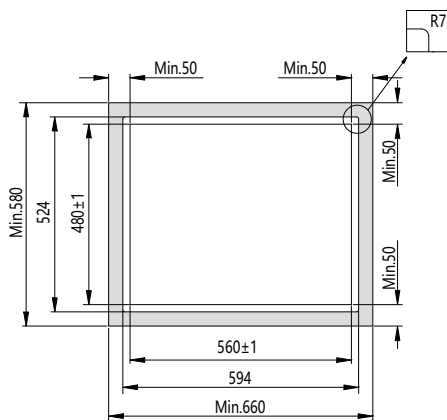
Draufsicht



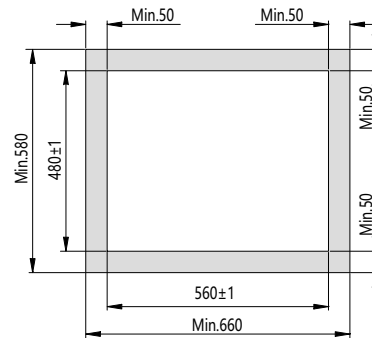
Ansicht links

**Flächenbündige Montage**

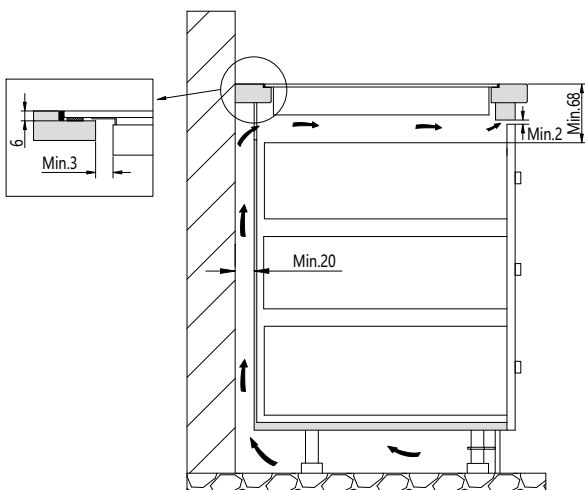
Draufsicht

**Aufgesetzte Montage**

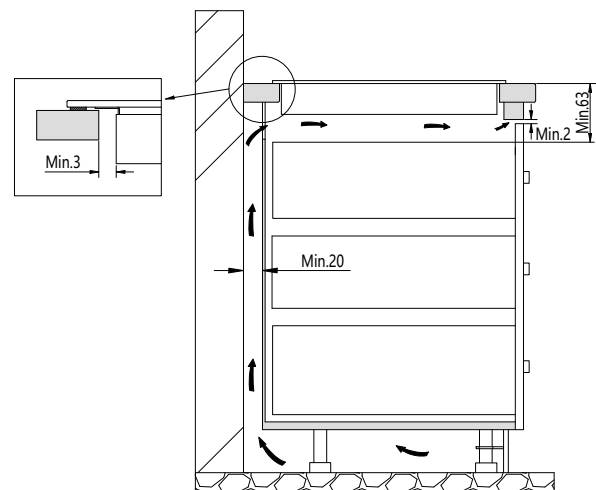
Draufsicht

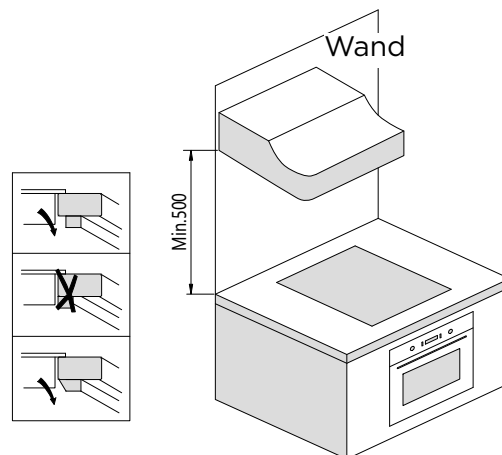
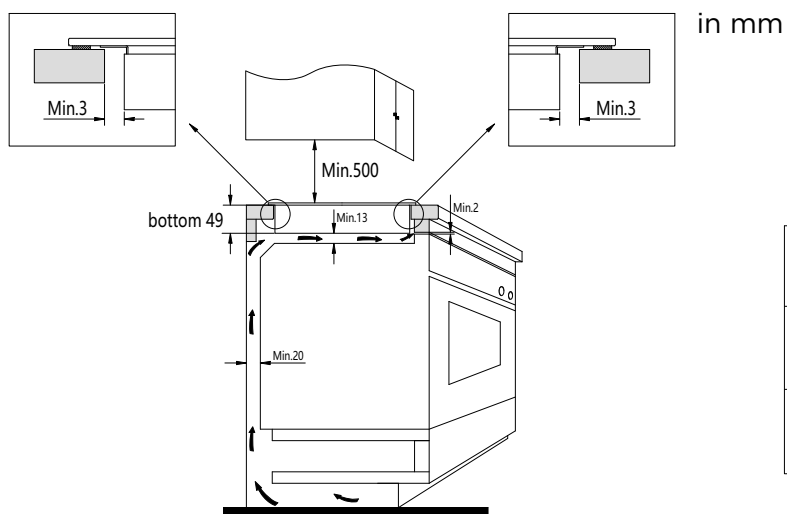


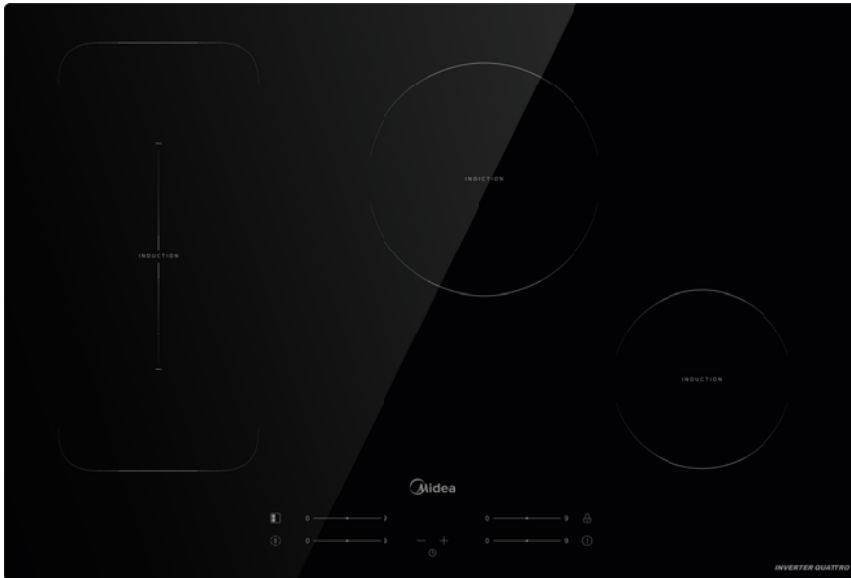
Ansicht links



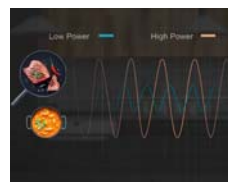
Ansicht links







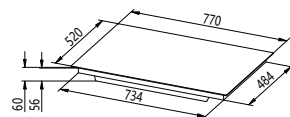
FlexZone



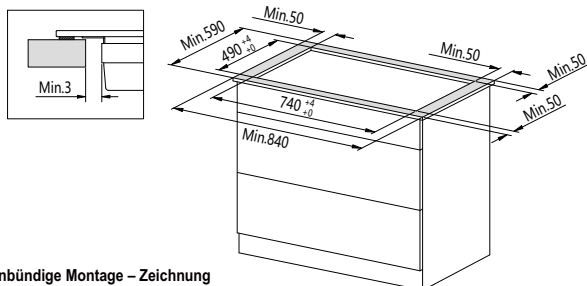
Leiser Betrieb



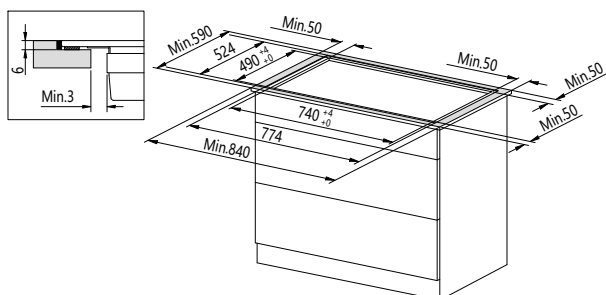
Booster

**Aufgesetzte Montage - Zeichnung**

in mm

**Flächenbündige Montage - Zeichnung**

in mm



80cm Induktionskochfeld, 4 Kochzonen davon eine Flex Zone, Direct Access Slider, 9 Leistungsstufen + Boost Funktion, Timer, Restwärmeanzeige, mit 7.400 W zum Schnellkochen

Keramik-
oberflächeAutomatische
AbschaltungWiderstands-
fähiges GlasKinder-
sicherungEnergie-
sparendschnelles
AufwärmenBooster-
Funktion

Induktion

ART.-NR.

MC-IF7040B2C-A

EAN

4048164116959

UVP

399,00 €

Allgemein

Marke	Midea
Modell	MC-IF7040B2C-A
EAN	4048164116959
Produkt	Induktionskochfeld
Produktkategorie	Kochfeld
Bauart	Einbaugerät
Art	autark

Design

Rahmen	rahmenlos
Farbe	Schwarz

Leistung & Technik

Kochzonen	4
Leistung Gesamt [W]	7400
Leistungsdichte Herd 1 [Ø mm/W]	180/1800/2300 Booster
Leistungsdichte Herd 2 [Ø mm/W]	180/1800/2300 Booster
Leistungsdichte Herd 3 [Ø mm/W]	160/1200/1500 Booster
Leistungsdichte Herd 4 [Ø mm/W]	210/2300/2600 Booster
FlexZone 1 [mm/W]	180x395/3000/3600 Booster

Bedienung & Anzeige

Bedienung	Touch and Slide Control
Display	LED-Display

Funktionen

Timer-Funktion	•
Restwärmeanzeige	•
Leistungsstufen	9
Booster	•
Pause-Funktion	•

Sicherheit

Kindersicherung	•
Warnung bei Restwärme	Signaltöne & Leuchten
Überhitzungsschutz	•
Automatische Abschaltung	•

Anschlusswerte

Anschlusswert [W]	-
Spannung [V]	220-240
Frequenz [Hz]	50/60

Abmessungen & Gewicht

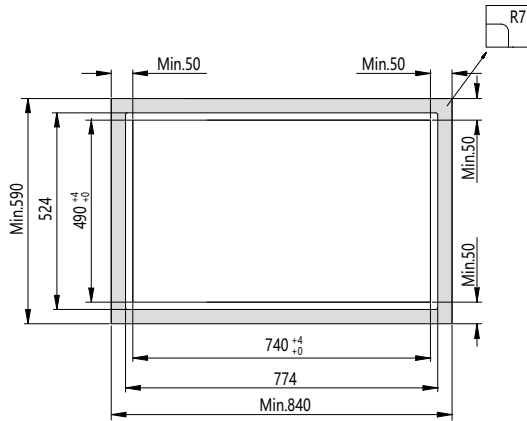
Gewicht netto/brutto [kg]	11/13
Abmessungen Gerät (H x B x T) [mm]	60x520x770
Abmessungen Verpackung (H x B x T) [mm]	145x625x873

Installation

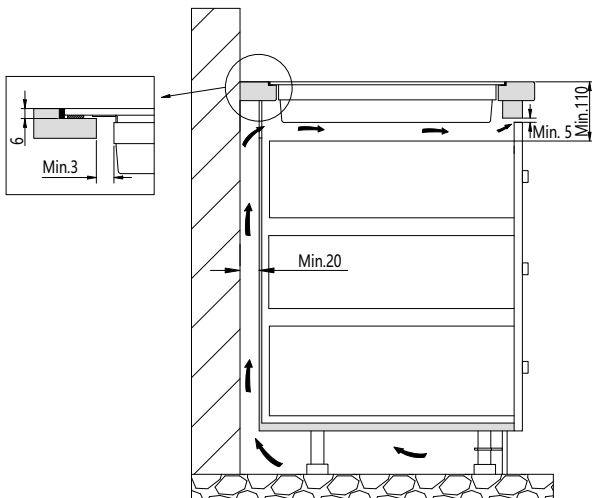
Einbauabmessungen (B x T) [mm]	744x494
--------------------------------	---------

Flächenbündige Montage

Draufsicht

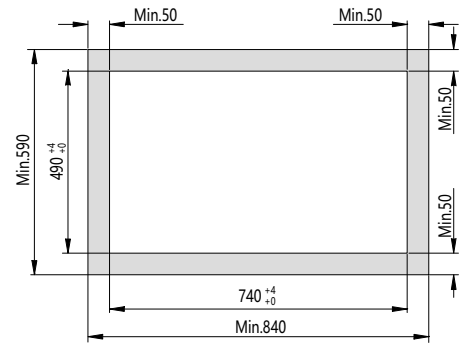


Ansicht links

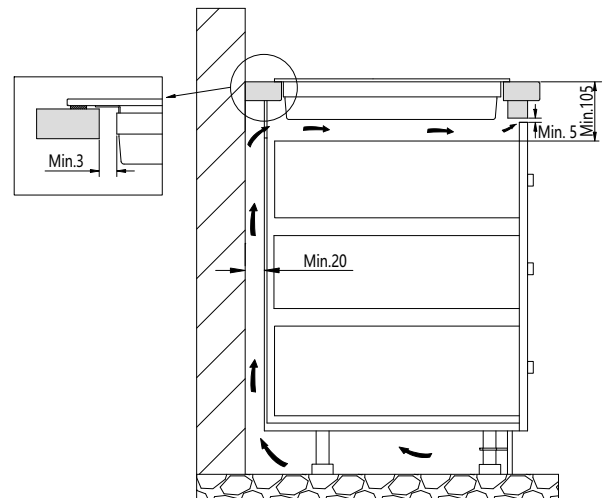


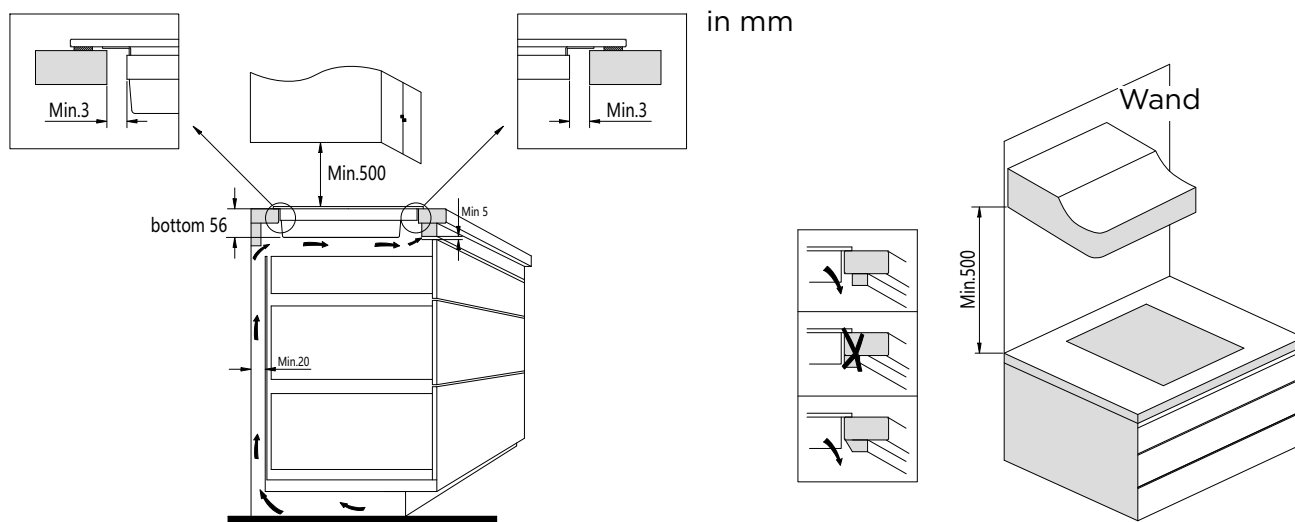
Aufgesetzte Montage

Draufsicht



Ansicht links



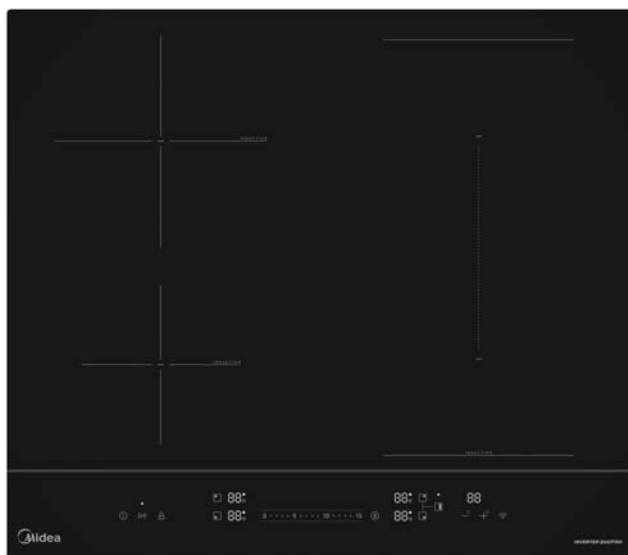


ISPIRA Series

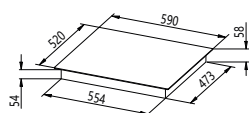
60 cm Induktionskochfeld
mit Flex Zone

MIH744BE325GKD

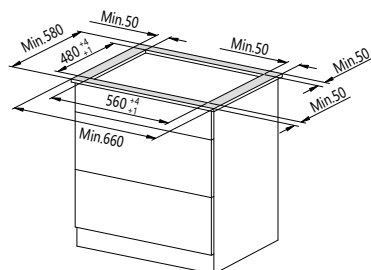
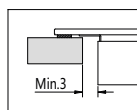
Midea



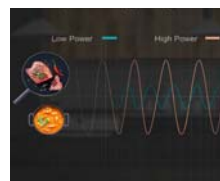
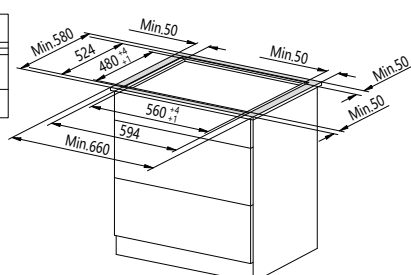
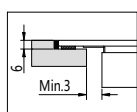
SmartHome
Compatibel



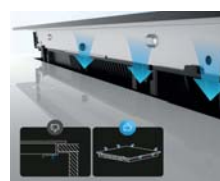
Aufgesetzte Montage - Zeichnung
in mm



Flächenbündige Montage - Zeichnung
in mm



**EVEN PRO
Technologie**



**Einfache
Installation**



**Perfektes
Zusammenspiel'**

60 cm Induktionskochfeld, 4 Kochzonen davon eine Flex Zone, Single Slider, 9 Leistungsstufen + Boost Funktion, Timer, Restwärmeanzeige, mit 7.400 W zum Schnellkochen, Easy Installation für eine mühelose Installation, dezente Edelstahlleiste als Designelement



Booster-
Funktion



Super slim
design



Automatische
Abschaltung



Kindersicherung



Slider-
Bedienung



Induktion



schnelles
Aufwärmen



FlexZone

ART.-NR.

MIH744BE325GKD

EAN

4048164122035

UVP

349,00 €

1) Diese Funktion ist ausschließlich verfügbar, wenn sie mit kompatiblen Hauben der Marke Midea verbunden wird, und ist auf folgende Modelle beschränkt: MH90M77T6B, MH60M77T6B, MH90J72T6B, MH80J72T6B, MH60J72T6B

Allgemein

Marke	Midea
Modell	MIH744BE325GKD
EAN	4048164122035
Produkt	Induktionskochfeld
Produktkategorie	Kochfeld
Bauart	Einbaugerät
Art	autark

Design

Rahmen	Rahmenlos
Farbe	Schwarz

Leistung & Technik

Kochzonen	4
Leistung Gesamt [W]	7400
Leistungsdichte Herd 1 [Ø mm/W]	210/2300W - 2500W
Leistungsdichte Herd 2 [Ø mm/W]	150/1200W - 1500W
Leistungsdichte Herd 3 [Ø mm/W]	180/1800W - 2000W
Leistungsdichte Herd 4 [Ø mm/W]	180/1800W - 2000W

Bedienung & Anzeige

Bedienung	Slider
Display	LED-Display - weiss

Funktionen

Timer-Funktion	•
Restwärmeanzeige	•
Leistungsstufen	15
Booster	•
IoT	SmartHome APP

Sicherheit

Kindersicherung	•
Warnung bei Restwärme	Signaltöne & Leuchten
Überhitzungsschutz	•
Automatische Abschaltung	•

Anschlusswerte

Spannung [V]	220-240
Frequenz [Hz]	50/60

Abmessungen & Gewicht

Gewicht netto/brutto [kg]	7,5/8,9
Abmessungen Gerät (H x B x T) [mm]	58x590x520
Verpackungsmaße (H x B x T) [mm]	115x690x645

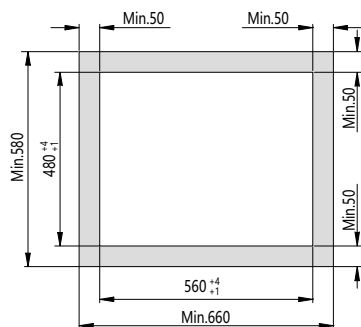
Installation

Einbauabmessungen (B x T) [mm]	560x480
--------------------------------	---------

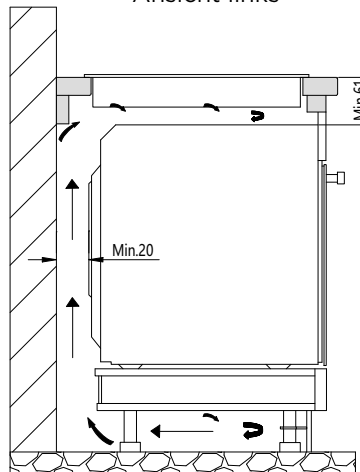
MIH744BE325GKD

Aufgesetzte Montage mit Backofen, in mm

Draufsicht

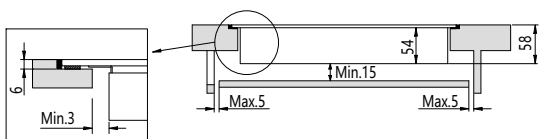


Ansicht links

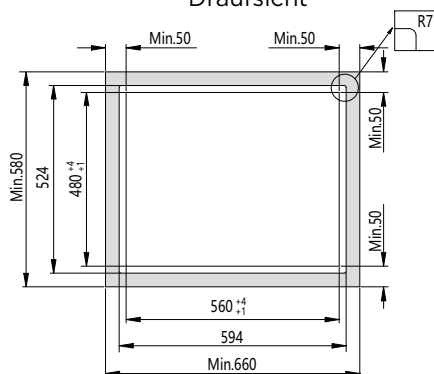


Flächenbündige Montage

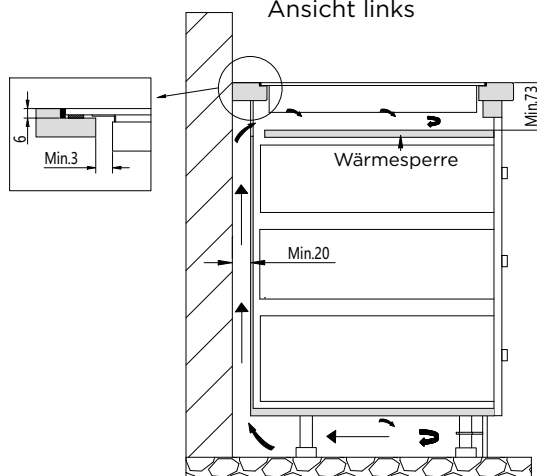
Ansicht links



Draufsicht

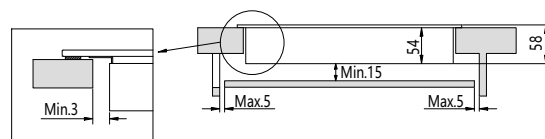


Ansicht links

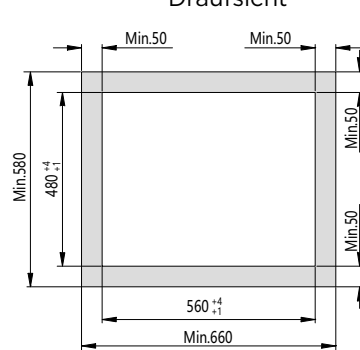


Aufgesetzte Montage

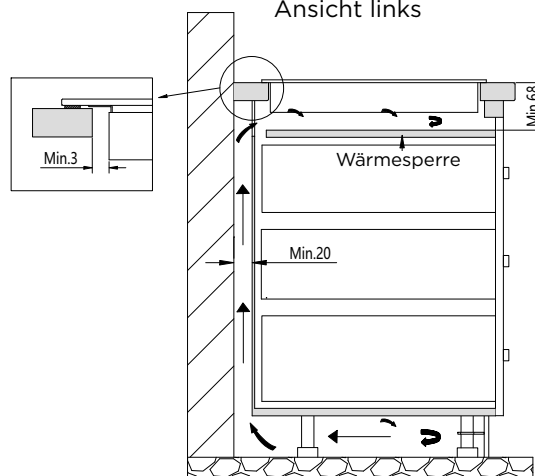
Ansicht links

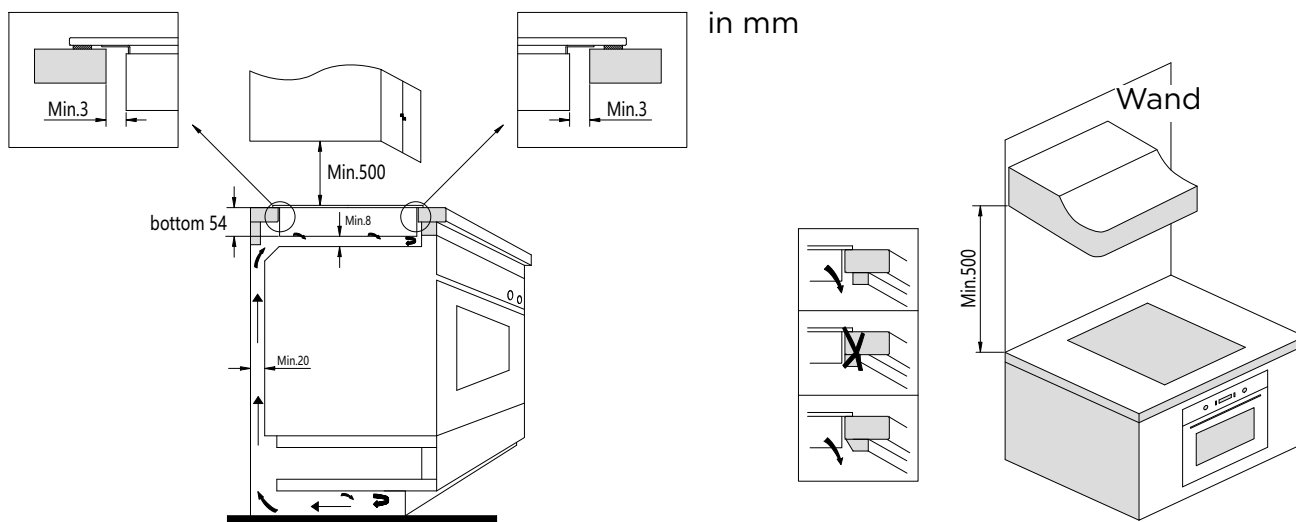


Draufsicht



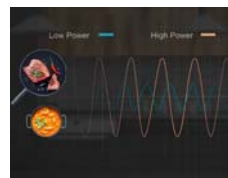
Ansicht links



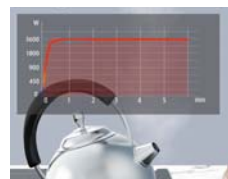




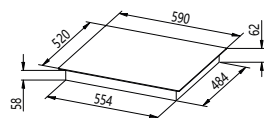
FlexZone



Leiser Betrieb

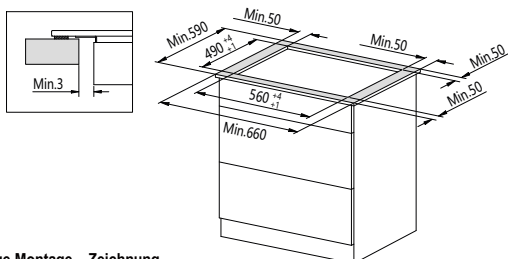


Booster



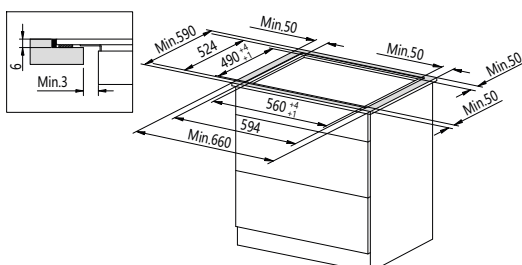
Aufgesetzte Montage - Zeichnung

in mm



Flächenbündige Montage - Zeichnung

in mm



60 cm Induktionskochfeld, 4 Kochzonen davon zwei Flex Zonen, 2- Slider Steuerung, 9 Leistungsstufen + Boost Funktion, Timer, Restwärmeanzeige, mit 7.400 W zum Schnellkochen

Keramik-
oberflächeAutomatische
AbschaltungWidestands-
fähiges GlasKinder-
sicherungEnergie-
sparendschnelles
AufwärmenSlider-
BedienungBooster-
Funktion**ART.-NR.**

MC-IF7455J1CC-A

EAN

4048164116966

UVP

349,00 €

Allgemein

Marke	Midea
Modell	MC-IF7455J1CC-A
EAN	4048164116966
Produkt	Induktionskochfeld
Produktkategorie	Kochfeld
Bauart	Einbaugerät
Art	autark

Design

Rahmen	rahmenlos
Farbe	Schwarz

Leistung & Technik

Kochzonen	4
Leistung Gesamt [W]	7400
Leistungsdichte Herd 1 [Ø mm/W]	180/1800/2000 Booster
Leistungsdichte Herd 2 [Ø mm/W]	180/1900/2000 Booster
Leistungsdichte Herd 3 [Ø mm/W]	180/1800/2000 Booster
Leistungsdichte Herd 4 [Ø mm/W]	180/1900/2000 Booster
FlexZone 1 [mm/W]	386*180/3000/3600 Booster
FlexZone 2 [mm/W]	386*180/3000/3600 Booster

Bedienung & Anzeige

Bedienung	Touch and Slide Control
Display	LED-Display

Funktionen

Timer-Funktion	•
Restwärmeanzeige	•
Leistungsstufen	9
Booster	•

Sicherheit

Kindersicherung	•
Warnung bei Restwärme	Signaltöne & Leuchten
Überhitzungsschutz	•
Automatische Abschaltung	•

Anschlusswerte

Anschlusswert [W]	-
Spannung [V]	220-240
Frequenz [Hz]	50/60

Abmessungen & Gewicht

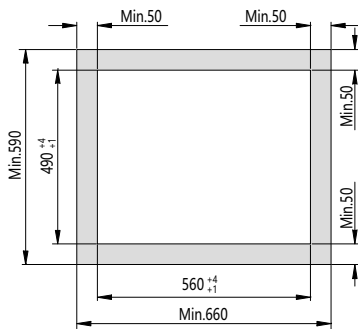
Gewicht netto/brutto [kg]	8/9,35
Abmessungen Gerät (H x B x T) [mm]	62x590x520
Abmessungen Verpackung (H x B x T) [mm]	112x655x580

Installation

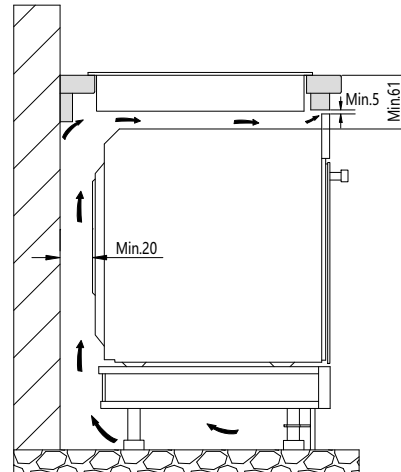
Einbauabmessungen (B x T) [mm]	560x490
--------------------------------	---------

Aufgesetzte Montage mit Backofen, in mm

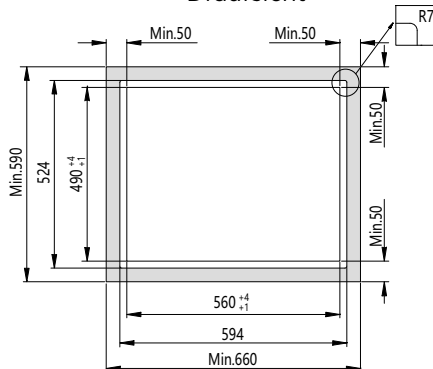
Draufsicht



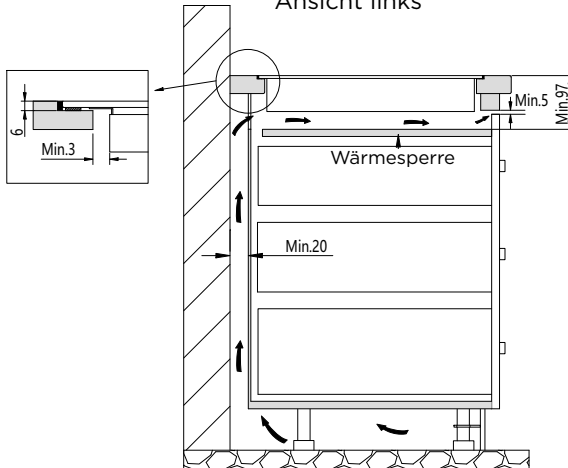
Ansicht links

**Flächenbündige Montage**

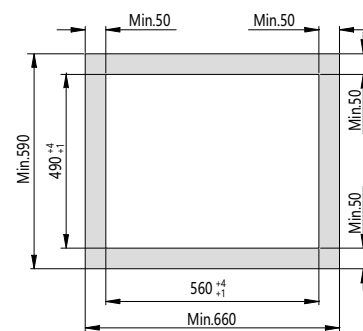
Draufsicht



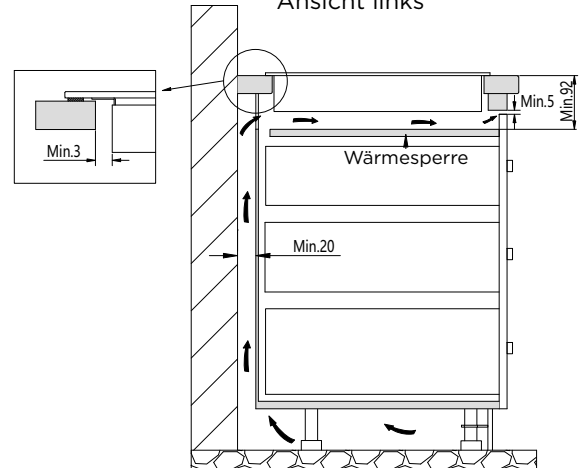
Ansicht links

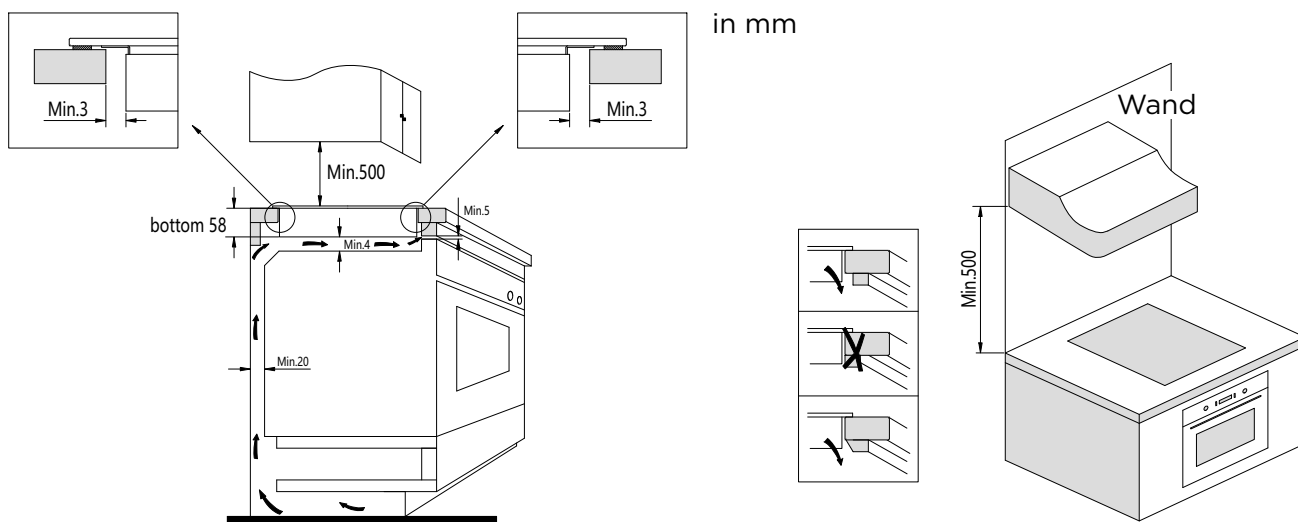
**Aufgesetzte Montage**

Draufsicht



Ansicht links





ESSENZA Series

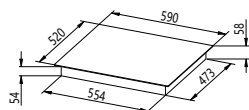
60 cm Induktionskochfeld

MIH744E325GK

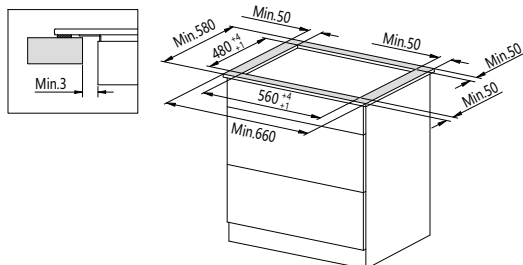
Midea



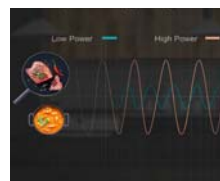
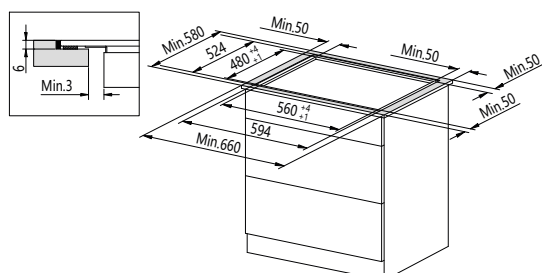
SmartHome
Compatibel



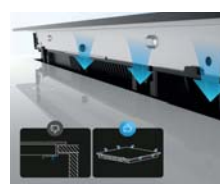
Aufgesetzte Montage - Zeichnung
in mm



Flächenbündige Montage - Zeichnung
in mm



**EVEN PRO
Technologie**



**Einfache
Installation**



Booster Funktion

60cm Induktionskochfeld, 4 Kochzonen, Slider Steuerung, 9 Leistungsstufen + Boost Funktion, Timer, Restwärmeanzeige, mit 7.400 W zum Schnellkochen, IoT Funktion, Easy Installation für eine mühelose Installation



Booster-
Funktion



Super slim
design



Automatische
Abschaltung



Kinder-
sicherung



Slider-
Bedienung



Induktion



schnelles
Aufwärmen

ART.-NR.

MIH744E325GK

EAN

4048164122028

UVP

299,00 €

Allgemein

Marke	Midea
Modell	MIH744E325GK
EAN	4048164122028
Produkt	Induktionskochfeld
Produktkategorie	Kochfeld
Bauart	Einbaugerät
Art	autark

Design

Rahmen	Rahmenlos
Farbe	Schwarz

Leistung & Technik

Kochzonen	4
Leistung Gesamt [W]	7400
Leistungsdichte Herd 1 [Ø mm/W]	210/2300W - 2500W
Leistungsdichte Herd 2 [Ø mm/W]	150/1200W - 1500W
Leistungsdichte Herd 3 [Ø mm/W]	180/1800W - 2000W
Leistungsdichte Herd 4 [Ø mm/W]	180/1800W - 2000W

Bedienung & Anzeige

Bedienung	Slider
Display	LED-Display - rot

Funktionen

Timer-Funktion	•
Restwärmeanzeige	•
Leistungsstufen	9
Booster	•
IoT	SmartHome APP

Sicherheit

Kindersicherung	•
Warnung bei Restwärme	Signaltöne & Leuchten
Überhitzungsschutz	•
Automatische Abschaltung	•

Anschlusswerte

Spannung [V]	220-240
Frequenz [Hz]	50/60

Abmessungen & Gewicht

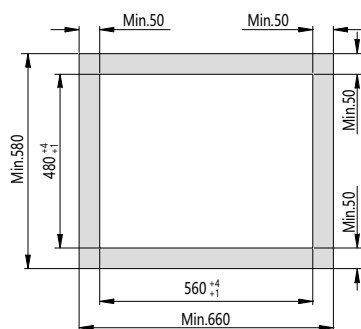
Gewicht netto/brutto [kg]	7,5/8,9
Abmessungen Gerät (H x B x T) [mm]	58x590x520
Verpackungsmaße (H x B x T) [mm]	112x655x580

Installation

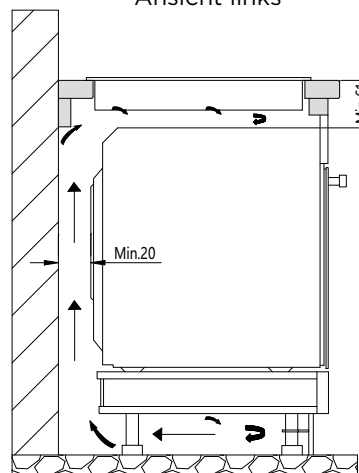
Einbauabmessungen (B x T) [mm]	560x480
--------------------------------	---------

Aufgesetzte Montage mit Backofen, in mm

Draufsicht

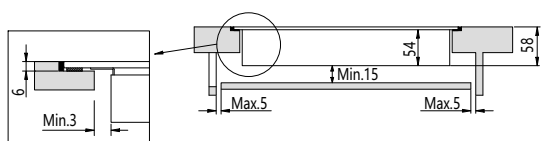


Ansicht links

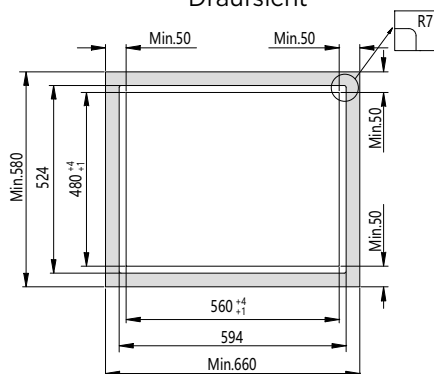


Flächenbündige Montage

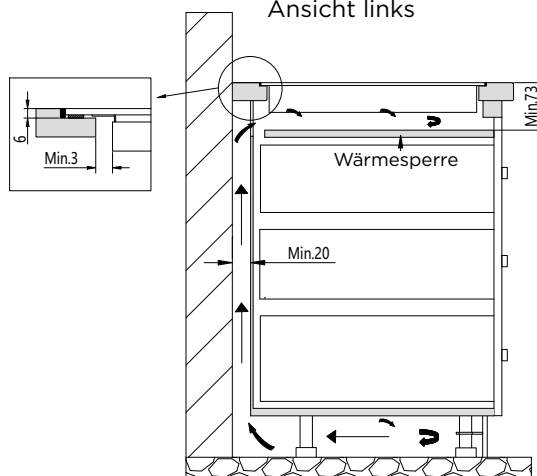
Ansicht links



Draufsicht

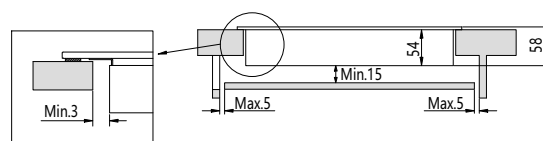


Ansicht links

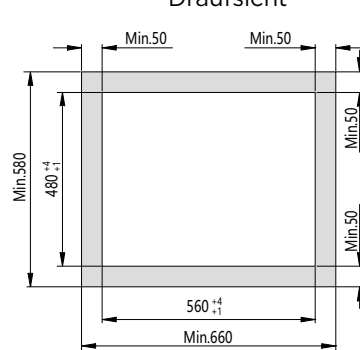


Aufgesetzte Montage

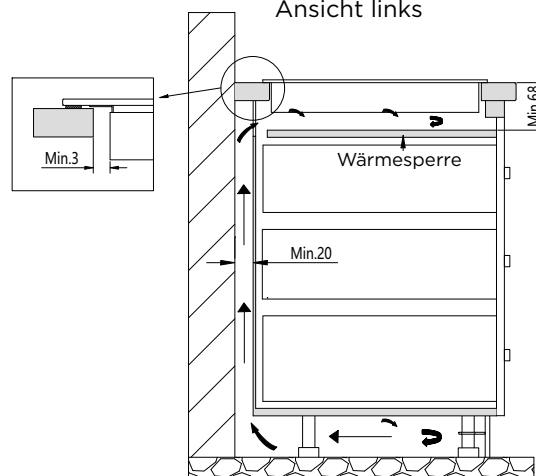
Ansicht links

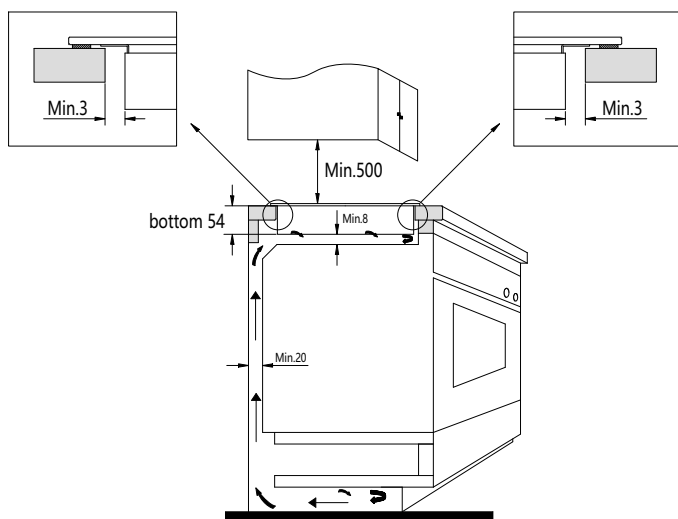


Draufsicht

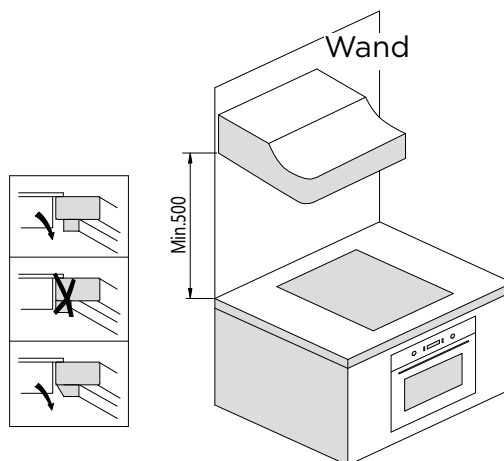



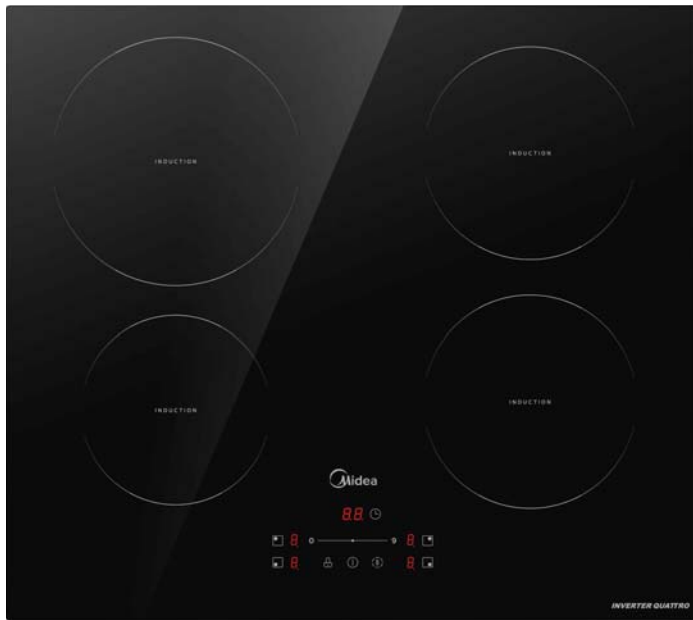
Ansicht links



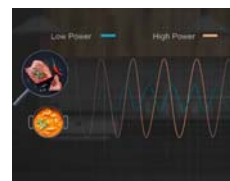


in mm





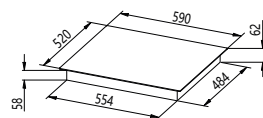
Restwärmeanzeigen



EVEN PRO
Technologie

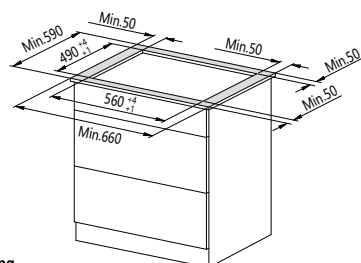
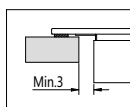


Booster



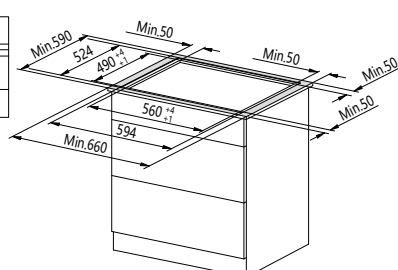
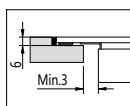
Aufgesetzte Montage - Zeichnung

in mm



Flächenbündige Montage – Zeichnung

in mm



Induktionskochfeld, 4 Kochzonen, Touch Control,
Timer-Einstelltasten, Tastensperre, EIN/AUS-Taste,
Signaltonausgabe



Booster-Funktion



Induktion



Automatische
Abschaltung



Kinder-
sicherung



Energie-
sparend



schnelles
Aufwärmen

ART.-NR.

MIH740F238KO

EAN

6936718317632

UVP

299,00 €

Allgemein

Marke	Midea
Modell	MIH740F238K0
EAN	6936718317632
Produkt	Induktionskochfeld
Produktkategorie	Kochfeld
Bauart	Einbaugerät
Art	autark

Design

Rahmen	Rahmenlos
Farbe	Schwarz

Leistung & Technik

Kochzonen	4
Leistung Gesamt [W] 5500-6600	7400
Leistungsdichte Herd 1 [Ø mm/W] 165/1200	160/1400/1500 Booster
Leistungsdichte Herd 2 [Ø mm/W] 200/1800	210/2400/2600 Booster
Leistungsdichte Herd 3 [Ø mm/W] 165/1200	180/1800/2000 Booster
Leistungsdichte Herd 4 [Ø mm/W] 200/1800	180/1800/2000 Booster
FlexZone 1 [mm/W]	-
FlexZone 2 [mm/W]	-

Bedienung & Anzeige

Bedienung	Touch and Slide Control
Display	LED-Display

Funktionen

Timer-Funktion	•
Restwärmeanzeige	•
Leistungsstufen	9
Booster	•

Sicherheit

Kindersicherung	•
Warnung bei Restwärme	Signaltöne & Leuchten
Überhitzungsschutz	•
Automatische Abschaltung	•

Anschlusswerte

Anschlusswert [W]	-
Spannung [V]	220-240
Frequenz [Hz]	50/60

Abmessungen & Gewicht

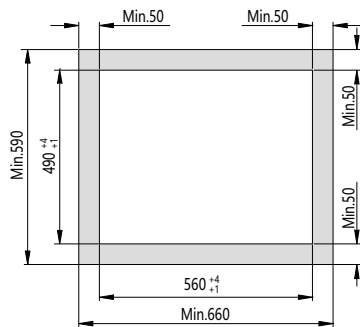
Gewicht netto/brutto [kg]	8,0/9,35
Abmessungen Gerät (H x B x T) [mm]	62x590x520
Abmessungen Verpackung (H x B x T) [mm]	112x655x580

Installation

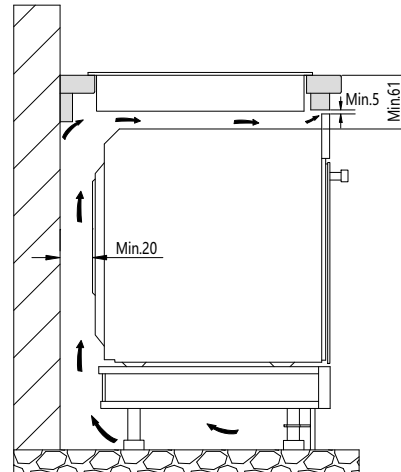
Einbauabmessungen (B x T) [mm]	560x490
--------------------------------	---------

Aufgesetzte Montage mit Backofen, in mm

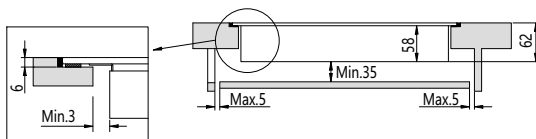
Draufsicht



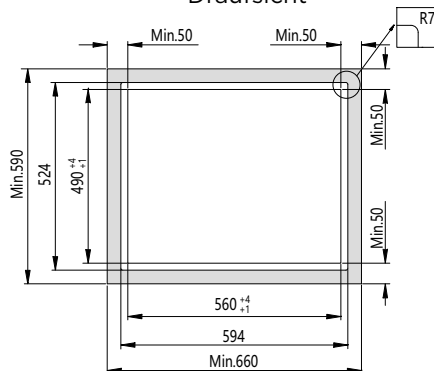
Ansicht links

**Flächenbündige Montage**

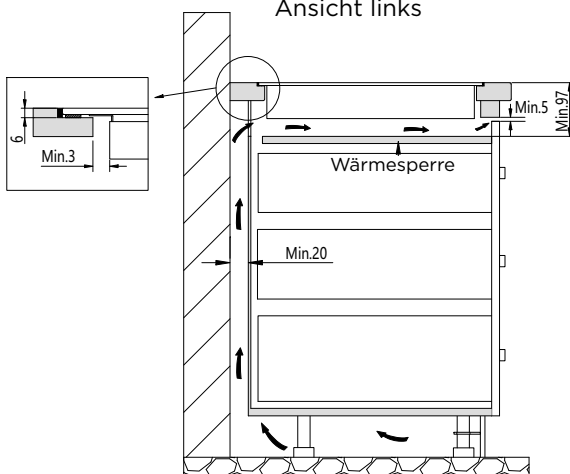
Ansicht links



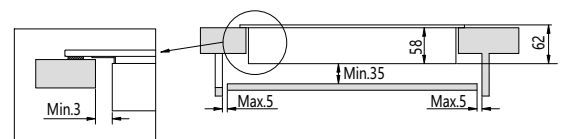
Draufsicht



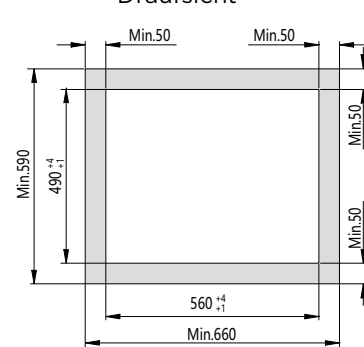
Ansicht links

**Aufgesetzte Montage**

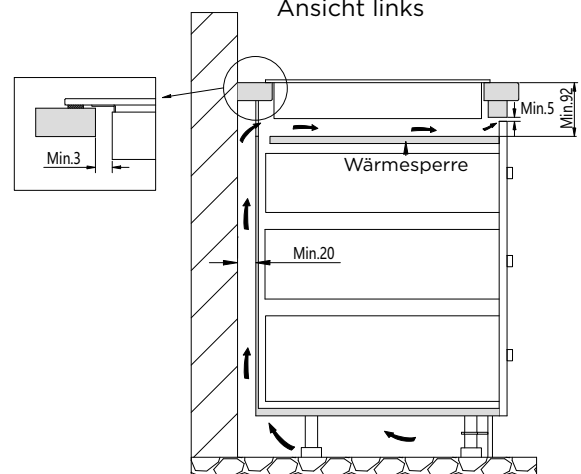
Ansicht links

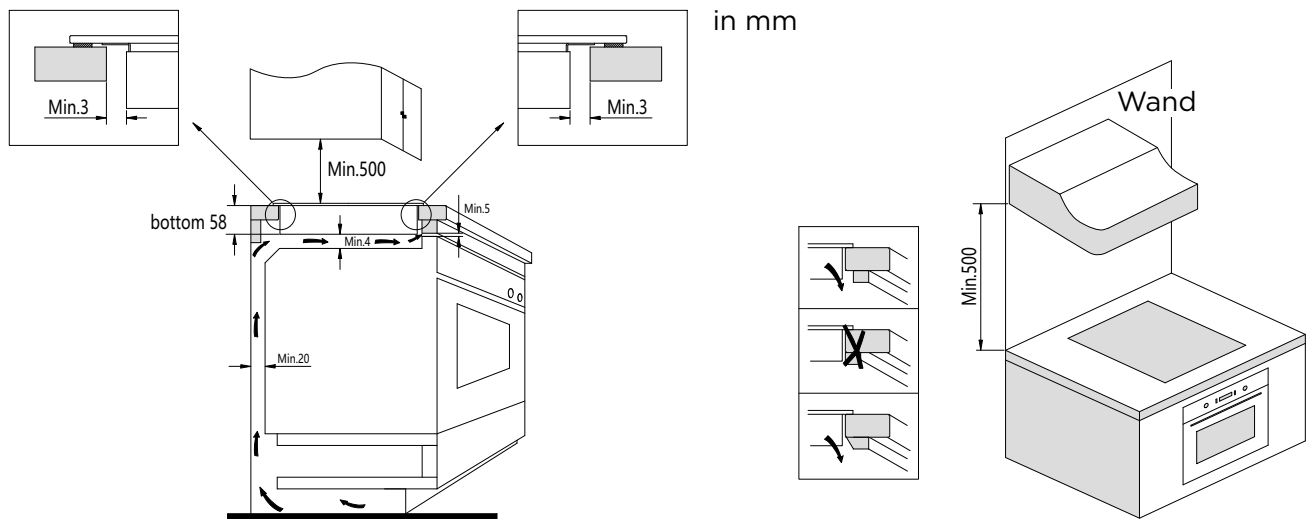


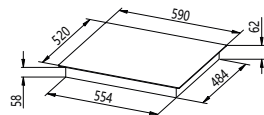
Draufsicht



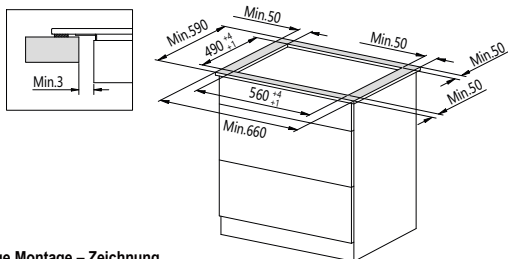
Ansicht links



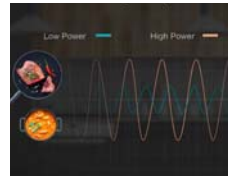
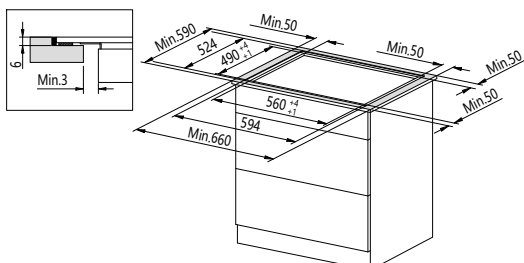




Aufgesetzte Montage - Zeichnung
in mm



Flächenbündige Montage - Zeichnung
in mm



Leiser Betrieb



Restwärmeanzeigen



Booster

Induktionskochfeld, 4 Kochzonen, Touch Control, Timer-Einstelltasten, Tastensperre, EIN/AUS-Taste, Signaltongabe



Booster-Funktion



Induktion



Automatische Abschaltung



Kindersicherung



Energie-sparend



schnelles Aufwärmen

ART.-NR.

MC-IF7454AJ1-A

EAN

4048164116911

UVP

299,00 €

Allgemein

Marke	Midea
Modell	MC-IF7454AJ1-A
EAN	4048164116911
Produkt	Induktionskochfeld
Produktkategorie	Kochfeld
Bauart	Einbaugerät
Art	autark

Design

Rahmen	rahmenlos
Farbe	Schwarz

Leistung & Technik

Kochzonen	4
Leistung Gesamt [W]	7400
Leistungsdichte Herd 1 [Ø mm/W]	160/1400/1500 Booster
Leistungsdichte Herd 2 [Ø mm/W]	210/2400/2600 Booster
Leistungsdichte Herd 3 [Ø mm/W]	180/1800/2000 Booster
Leistungsdichte Herd 4 [Ø mm/W]	180/1800/2000 Booster

Bedienung & Anzeige

Bedienung	Touch and Slide Control
Display	LED-Display

Funktionen

Timer-Funktion	•
Restwärmeanzeige	•
Leistungsstufen	9
Booster	•

Sicherheit

Kindersicherung	•
Warnung bei Restwärme	Signaltöne & Leuchten
Überhitzungsschutz	•
Automatische Abschaltung	•

Anschlusswerte

Anschlusswert [W]	-
Spannung [V]	220-240
Frequenz [Hz]	50/60

Abmessungen & Gewicht

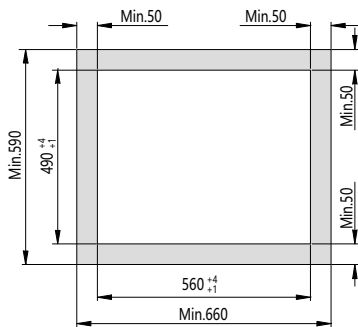
Gewicht netto/brutto [kg]	8/9,35
Abmessungen Gerät (H x B x T) [mm]	62x590x520
Abmessungen Verpackung (H x B x T) [mm]	112x655x580

Installation

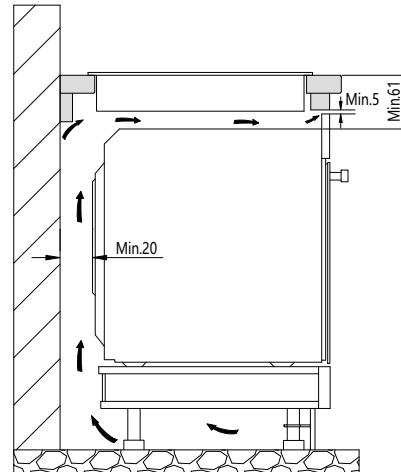
Einbauabmessungen (B x T) [mm]	560x490
--------------------------------	---------

Aufgesetzte Montage mit Backofen, in mm

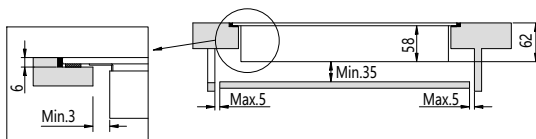
Draufsicht



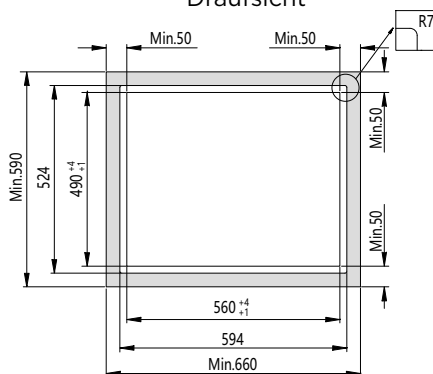
Ansicht links

**Flächenbündige Montage**

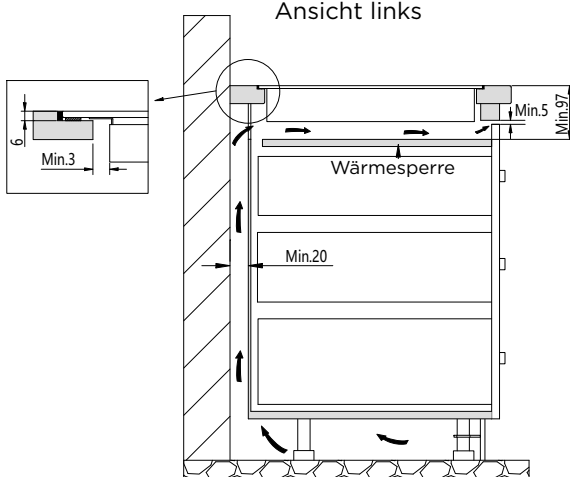
Ansicht links



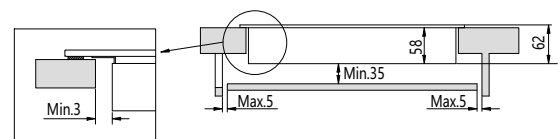
Draufsicht



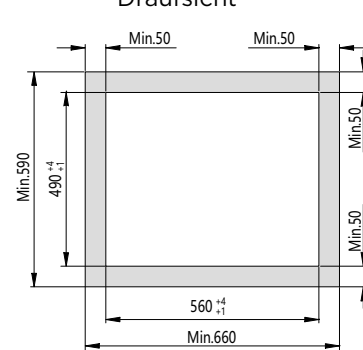
Ansicht links

**Aufgesetzte Montage**

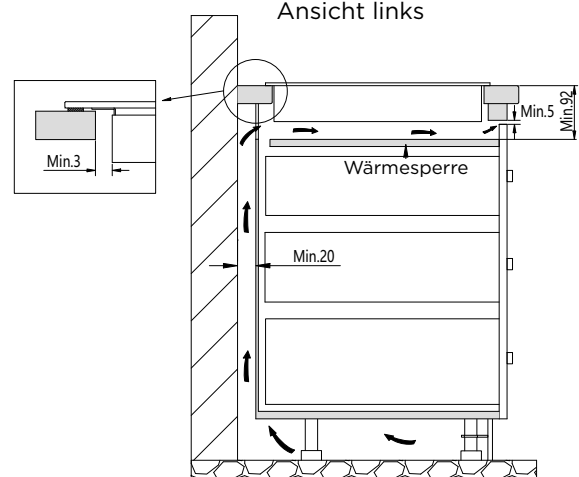
Ansicht links

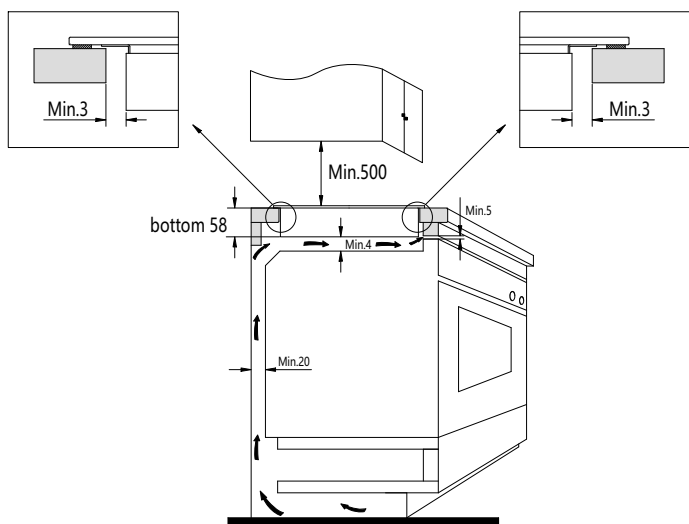


Draufsicht

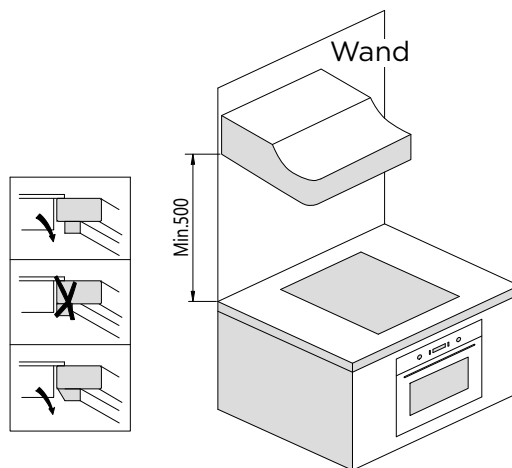


Ansicht links



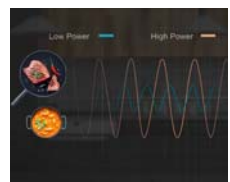


in mm





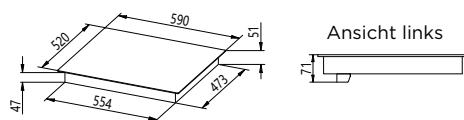
Stabile Oberfläche



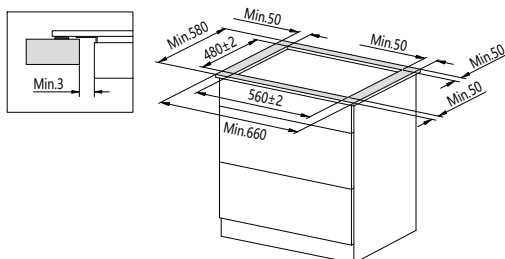
Leiser Betrieb



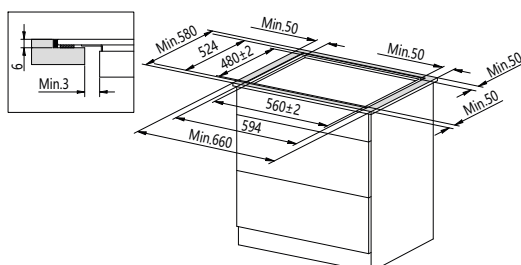
Elegante Integration



Aufgesetzte Montage - Zeichnung
in mm



Flächenbündige Montage - Zeichnung
in mm



Keramikkochfeld, 4 Kochzonen, Touch-Steuerung, Timer-Funktion, Tastensperre, Signaltoneausgabe, schnelle Erhitzung



Keramik-
oberfläche



Automatische
Abschaltung



Widerstands-
fähiges Glas



Kinder-
sicherung



Energie-
sparend



schnelles
Aufwärmen

ART.-NR.

MC-6F6004R242

EAN

4048164116928

UVP

249,00 €

Allgemein

Marke	Midea
Modell	MC-6F6004R242
EAN	4048164116928
Produkt	Glaskeramik Kochfeld
Produktkategorie	Kochfeld
Bauart	Einbaugerät
Art	autark

Design

Rahmen	rahmenlos
Farbe	Schwarz

Leistung & Technik

Kochzonen	4
Leistung Gesamt [W]	5500-6600
Leistungsdichte Herd 1 [Ø mm/W]	200/1800
Leistungsdichte Herd 2 [Ø mm/W]	165/1200
Leistungsdichte Herd 3 [Ø mm/W]	200/1800
Leistungsdichte Herd 4 [Ø mm/W]	165/1200

Bedienung & Anzeige

Bedienung	Touch Control
Display	LED-Display

Funktionen

Timer-Funktion	•
Restwärmeanzeige	•
Leistungsstufen	9
Konstante Kochleistung	•

Sicherheit

Kindersicherung	•
Warnung bei Restwärme	Signaltöne & Leuchten
Überhitzungsschutz	•
Automatische Abschaltung	•

Anschlusswerte

Anschlusswert [W]	-
Spannung [V]	220-240
Frequenz [Hz]	50/60

Abmessungen & Gewicht

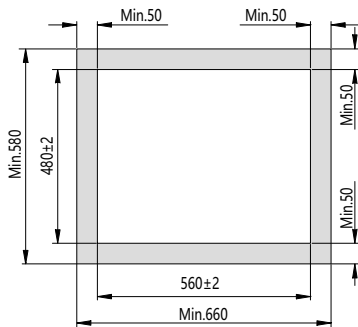
Gewicht netto/brutto [kg]	7,2/8,6
Abmessungen Gerät (H x B x T) [mm]	71x590x520
Abmessungen Verpackung (H x B x T) [mm]	115x645x690

Installation

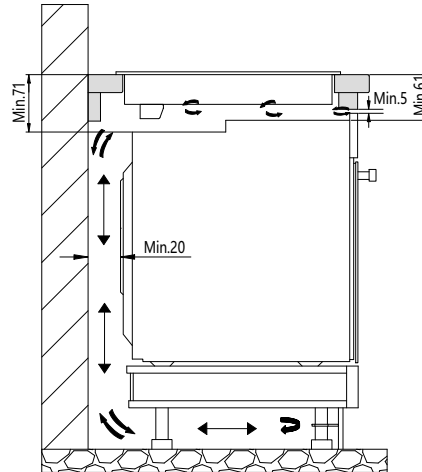
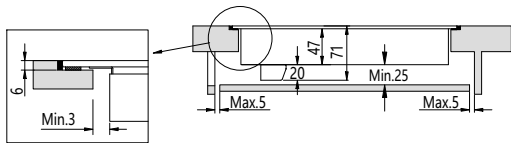
Einbauabmessungen (B x T) [mm]	560x480
--------------------------------	---------

Aufgesetzte Montage mit Backofen, in mm

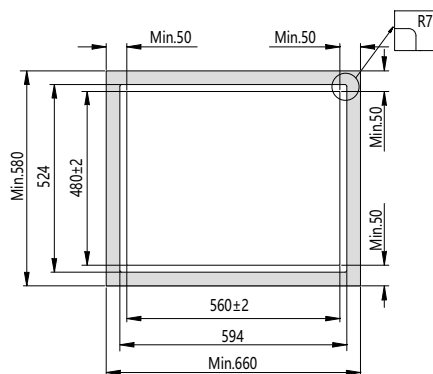
Draufsicht



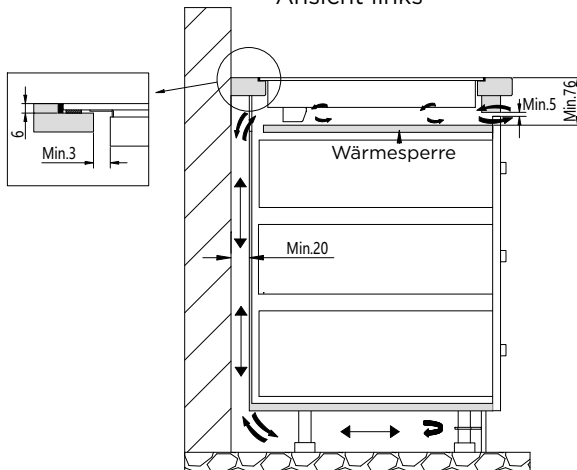
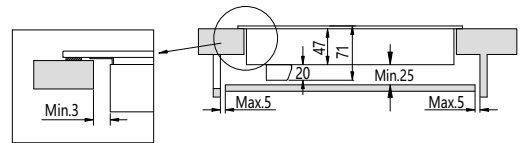
Ansicht links

**Flächenbündige Montage**

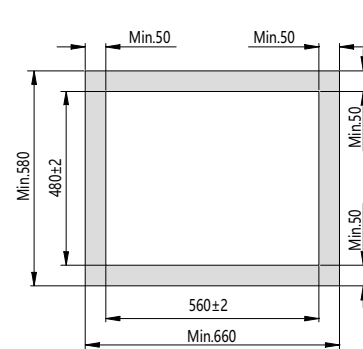
Draufsicht



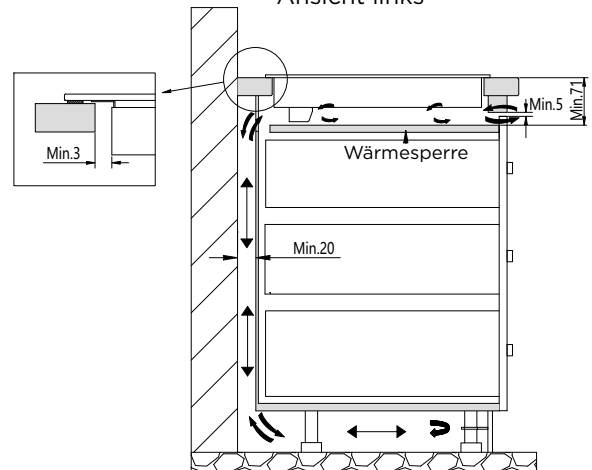
Ansicht links

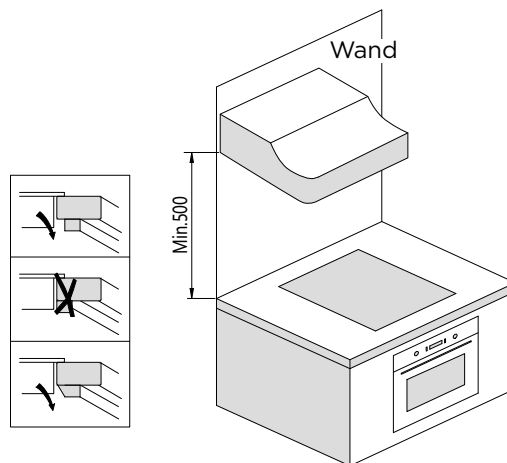
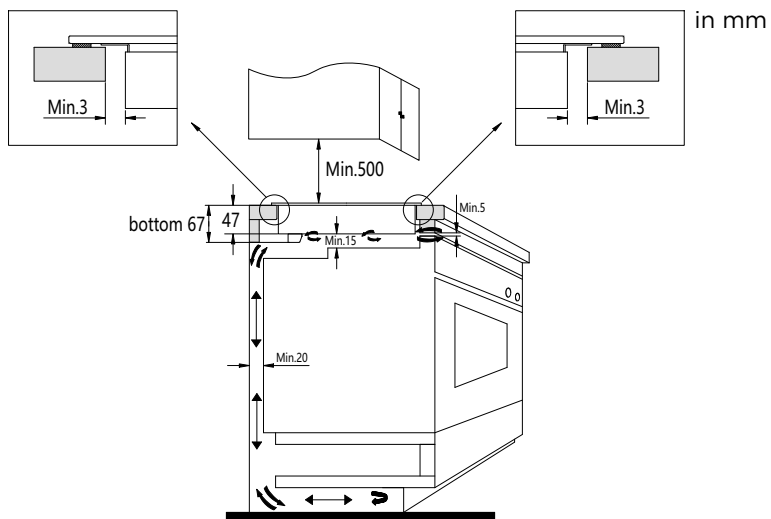
**Aufgesetzte Montage**

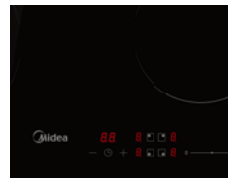
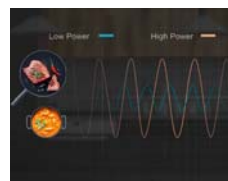
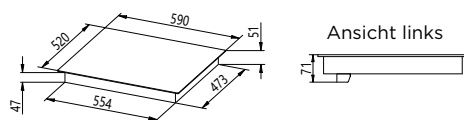
Draufsicht



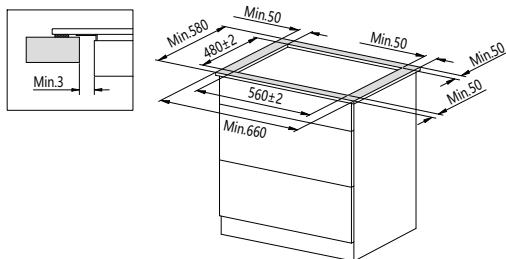
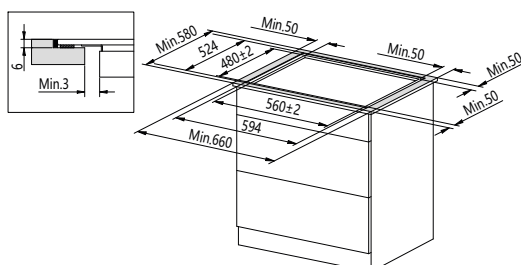
Ansicht links





**Restwärmeanzeigen****Leiser Betrieb****Multi-Kochgeschirr
anpassungsfähig**

Ansicht links

Aufgesetzte Montage - Zeichnung
in mm**Flächenbündige Montage - Zeichnung**
in mm

Keramikkochfeld, 4 Kochzonen, Bräterzone,
3-Kreis-Zone, Touch Control, Timer-Einstelltasten,
Tastensperre, EIN/AUS-Taste, Signaltoneausgabe

Keramik-
oberflächeAutomatische
AbschaltungEnergie-
sparendKinder-
sicherungschnelles
Aufwärmen**ART.-NR.**

MCH731F218KO

EAN

4048164119233

UVP

249,00 €

Allgemein

Marke	Midea
Modell	MCH731F218K0
EAN	4048164119233
Produkt	Keramikkochfeld
Produktkategorie	Kochfeld
Bauart	Einbaugerät
Art	autark

Design

Rahmen	Rahmenlos
Farbe	Schwarz

Leistung & Technik

Kochzonen	4
Leistung Gesamt [W] 5500-6600	6100-7300
Leistungsdichte Herd 1 [Ø mm/W] 165/1200	120-170-230/ 800/1600/2300
Leistungsdichte Herd 2 [Ø mm/W] 200/1800	165/1200
Leistungsdichte Herd 3 [Ø mm/W] 165/1200	165-270/1100/1200
Leistungsdichte Herd 4 [Ø mm/W] 200/1800	165/1200

Bedienung & Anzeige

Bedienung	Touch and Slide Control
Display	LED-Display

Funktionen

Timer-Funktion	•
Restwärmeanzeige	•
Leistungsstufen	9
Booster	-

Sicherheit

Kindersicherung	•
Warnung bei Restwärme	Signaltöne & Leuchten
Überhitzungsschutz	•
Automatische Abschaltung	•

Anschlusswerte

Anschlusswert [W]	-
Spannung [V]	220-240
Frequenz [Hz]	50-60

Abmessungen & Gewicht

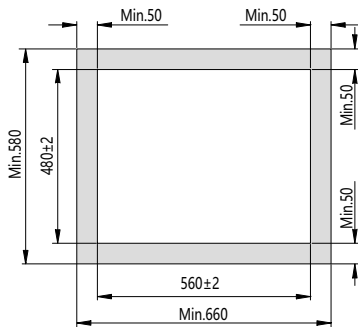
Gewicht netto/brutto [kg]	7,6/9,12
Abmessungen Gerät (H x B x T) [mm]	71x590x520
Abmessungen Verpackung (H x B x T) [mm]	115x690x645

Installation

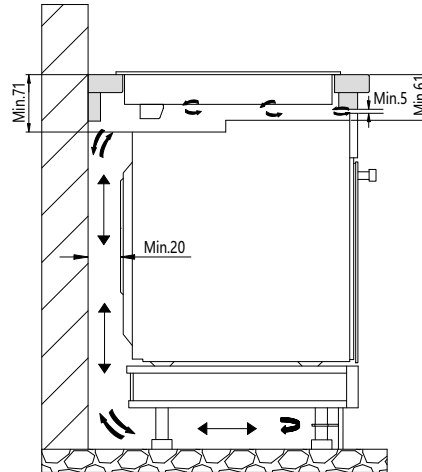
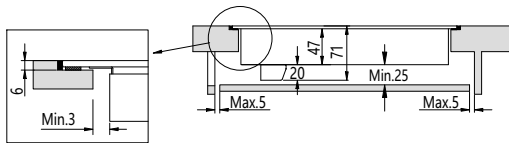
Einbauabmessungen (H x B x T) [mm]	560x480
------------------------------------	---------

Aufgesetzte Montage mit Backofen, in mm

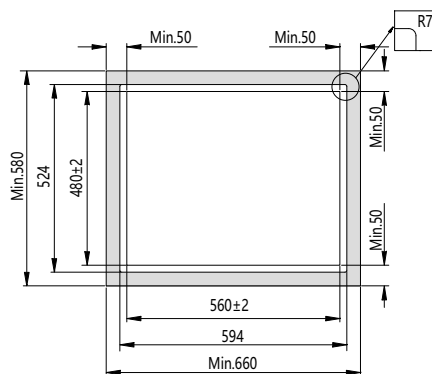
Draufsicht



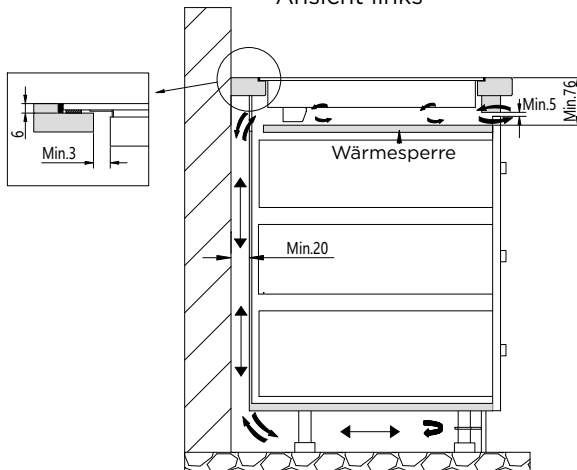
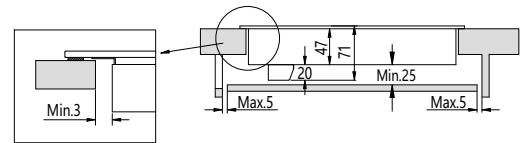
Ansicht links

**Flächenbündige Montage**

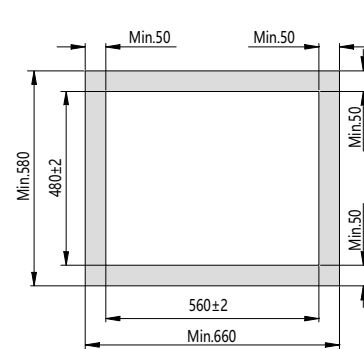
Draufsicht



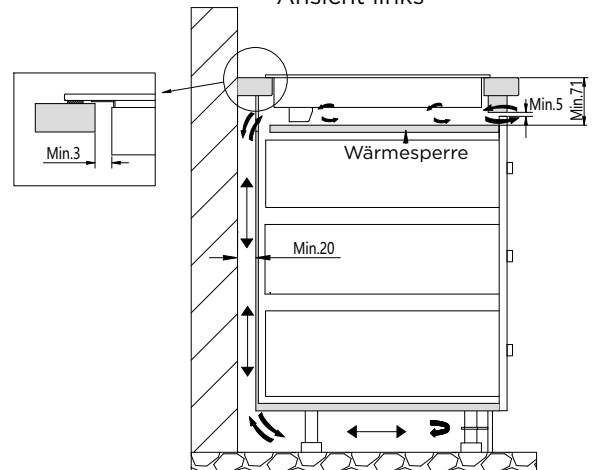
Ansicht links

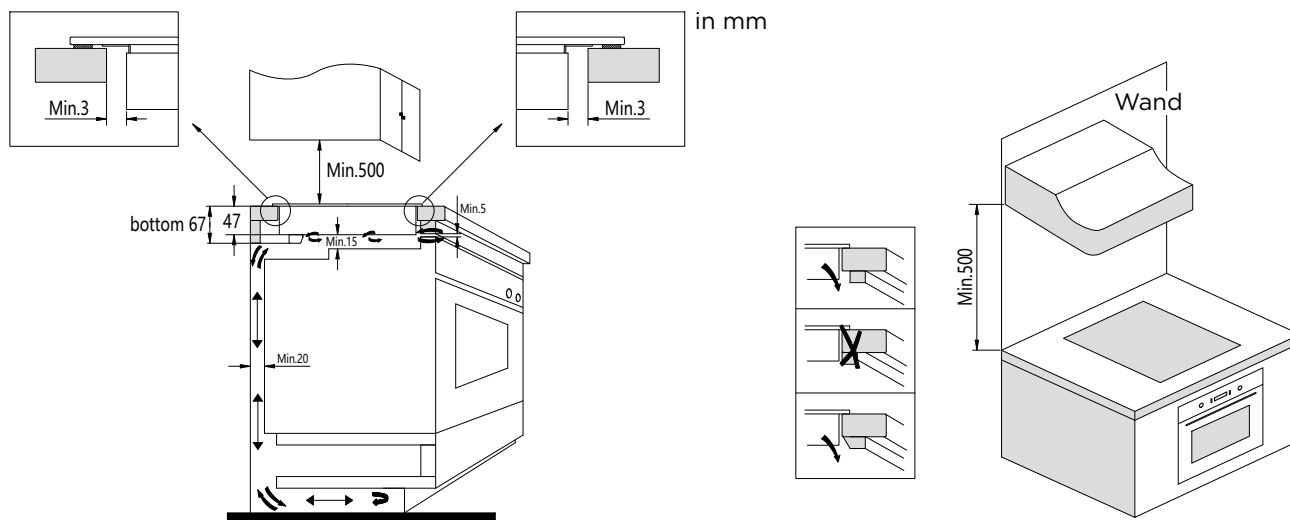
**Aufgesetzte Montage**

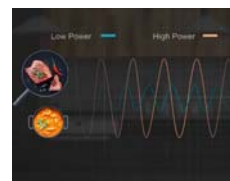
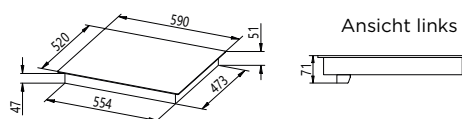
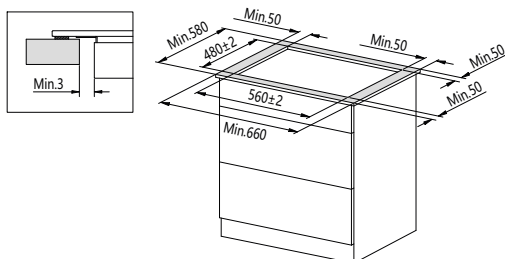
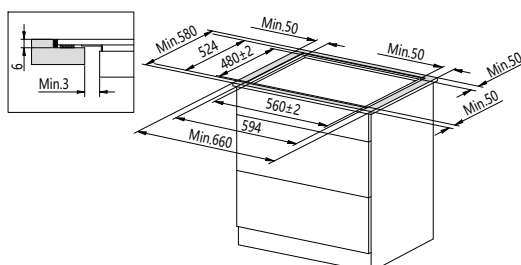
Draufsicht



Ansicht links





**Restwärmeanzeigen****Leiser Betrieb****Elegante Integration****Aufgesetzte Montage - Zeichnung**
in mm**Flächenbündige Montage - Zeichnung**
in mm

Keramikkochfeld, 4 Kochzonen, 2-Kreis-Zone, Touch Control, Timer-Einstelltasten, Tastensperre, EIN/AUS-Taste, Signaltoneausgabe

Keramiko-
oberflächeAutomatische
AbschaltungEnergie-
sparendKinder-
sicherungschnelles
Aufwärmen**ART.-NR.**

MCH702T298KO

EAN

4048164119240

UVP

219,00 €

Allgemein

Marke	Midea
Modell	MCH702T298KO
EAN	4048164119240
Produkt	Keramikkochfeld
Produktkategorie	Kochfeld
Bauart	Einbaugerät
Art	autark

Design

Rahmen	Rahmenlos
Farbe	Schwarz

Leistung & Technik

Kochzonen	4
Leistung Gesamt [W] 5500-6600	5800-7000
Leistungsdichte Herd 1 [Ø mm/W] 165/1200	135-230/1000/2200
Leistungsdichte Herd 2 [Ø mm/W] 200/1800	165/1200
Leistungsdichte Herd 3 [Ø mm/W] 165/1200	200/1800
Leistungsdichte Herd 4 [Ø mm/W] 200/1800	165/1200

Bedienung & Anzeige

Bedienung	Touch and Slide Control
Display	LED-Display

Funktionen

Timer-Funktion	•
Restwärmeanzeige	•
Leistungsstufen	9
Booster	-

Sicherheit

Kindersicherung	•
Warnung bei Restwärme	Signaltöne & Leuchten
Überhitzungsschutz	•
Automatische Abschaltung	•

Anschlusswerte

Anschlusswert [W]	-
Spannung [V]	220-240
Frequenz [Hz]	50-60

Abmessungen & Gewicht

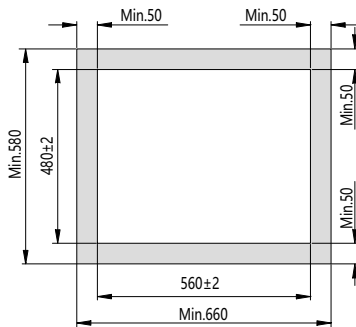
Gewicht netto/brutto [kg]	7,4/8,9
Abmessungen Gerät (H x B x T) [mm]	71x590x520
Abmessungen Verpackung (H x B x T) [mm]	115x690x645

Installation

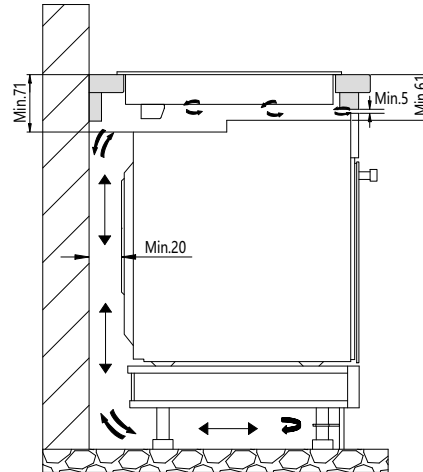
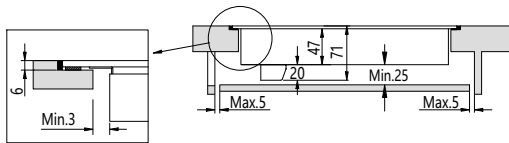
Einbauabmessungen (H x B x T) [mm]	560x480
------------------------------------	---------

Aufgesetzte Montage mit Backofen, in mm

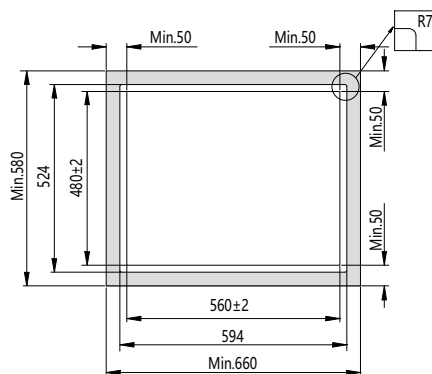
Draufsicht



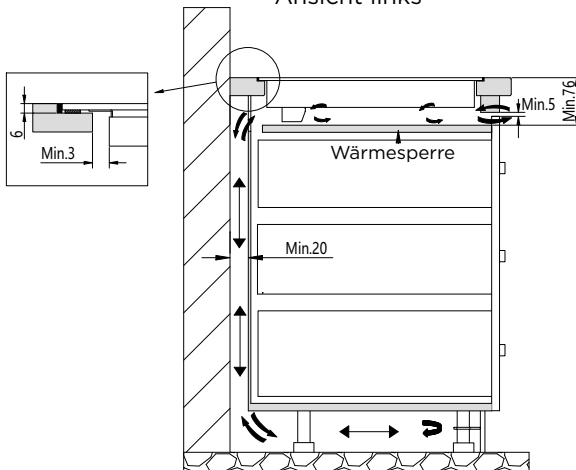
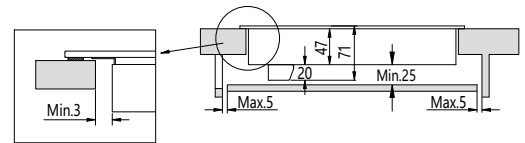
Ansicht links

**Flächenbündige Montage**

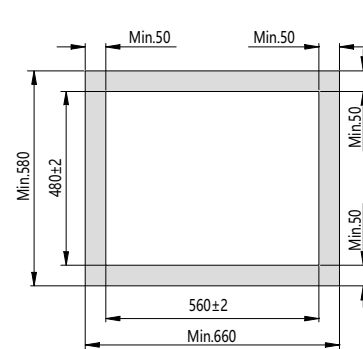
Draufsicht



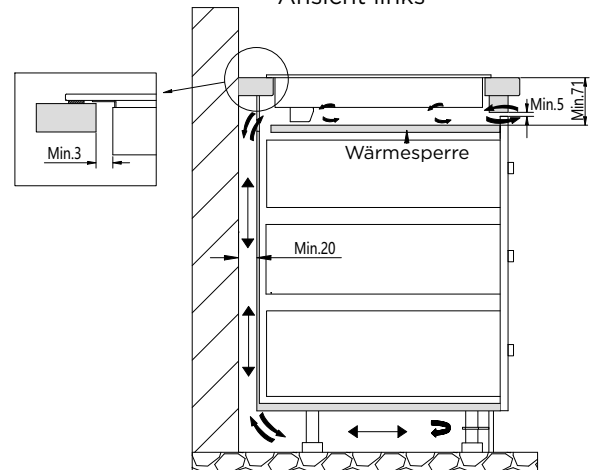
Ansicht links

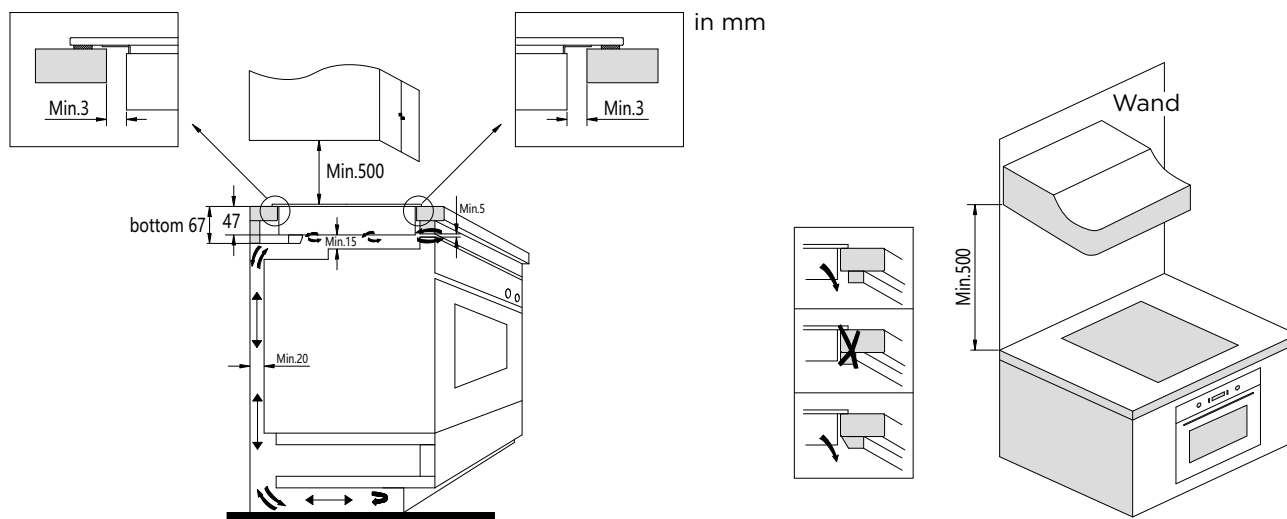
**Aufgesetzte Montage**


Draufsicht



Ansicht links







DUNSTABZUGSHAUBEN

Kopffrei-/Wand-/Flachschirm-
und Unterbauhauben



Alles eine Frage der Technik

Viele smarte Technologien und Details machen unsere Produkte zu etwas Besonderem. Hier erläutern wir Ihnen die Icons, anhand derer Sie unsere Geräte direkt vergleichen können. Außerdem erklären wir Ihnen – alphabetisch geordnet – die wichtigsten Eigenschaften der Midea Dunstabzugshauben.

DUNSTABZUG



Boost

Mit der Boost-Funktion wird die Leistung der Dunstabzugshaube per Knopfdruck auf ein Maximum gesteigert. So wird auch bei starken Geruchs- oder Dampfentwicklungen alles sauber abgesaugt und Ihre Küche bleibt geruchsneutral und sauber.



Energieklasse

Unsere Dunstabzugshauben sind nicht nur leistungsstark, sondern mit A++ (A+++–D) auch energieeffizient.



Eco-Line

Midea Dunstabzugshauben mit Eco-Line sind besonders schonend hergestellt und langlebig. Das schont den Planeten und den Geldbeutel.



Gestensteuerung

Dank der innovativen Gestensteuerung können die vier Leistungsstufen und die sparsame LED-Beleuchtung intuitiv, nur mit einer Handbewegung gesteuert werden.



Leise

Dank der verbauten technologischen Komponenten sind unsere Dunstabzugshauben besonders leise und tragen somit zu einem besseren Raumklima bei.



LED-Licht

Die LED-Beleuchtung bietet eine hervorragende Ausleuchtung des Kochfeldes und zeichnet sich durch eine hohe Energieeffizienz aus.



Touch Control

Dank der intuitiven Touch-Steuerung werden die Einstellungen durch leichtes Berühren am Display vorgenommen. So werden die Abläufe nicht nur einfacher und somit schneller, die Oberfläche lässt sich zudem viel einfacher reinigen.

Glossar

DUNSTABZUG

A

Aluminiumfilter – Mehrschichtige Reinigung

Herausnehmbare und spülmaschinenfeste Metallfettfilter reinigen die eingesaugte Luft effizient von Fetten. Der Aktivkohlefilter nimmt dabei zusätzlich lästige Gerüche auf.

Automatische Synchronisation mit Ihrem Induktionskochfeld¹

Die Haube startet sofort, sobald das Kochen beginnt. KI-gestützte Sensoren passen die Lüftergeschwindigkeit in Echtzeit für einen optimalen Luftstrom an.

D

Dual Extraction Mode – Wählen Sie Ihre Entlüftungsart

Mit zwei Belüftungsarten können Sie effizient unangenehme Gerüche, Dampf und Fett entfernen.

E

Edelstahlgehäuse – Robust und leicht zu reinigen

Das Edelstahlgehäuse widersteht hohen Temperaturen und Salzkorrosion. Das robuste Edelstahlgehäuse lässt sich zudem leicht reinigen.

Edelstahl-Frontblende – Robust und leicht zu reinigen

Die Edelstahllegierung widersteht sowohl hohen Temperaturen als auch Salzkorrosion und lässt sich zudem leicht reinigen.

G

Gestensteuerung – Hygienisch, schnell und praktisch

Dank der innovativen Gestensteuerung können die vier Leistungsstufen und die sparsame LED-Beleuchtung intuitiv, nur mit einer Handbewegung gesteuert werden.

L

LED-Beleuchtung – Das Wesentliche im Blick

Die LED-Beleuchtung bietet eine hervorragende Ausleuchtung des Kochfeldes und zeichnet sich durch eine hohe Energieeffizienz aus.

Z

Zeitloses Design – Dank T-förmiger Hauben von Midea

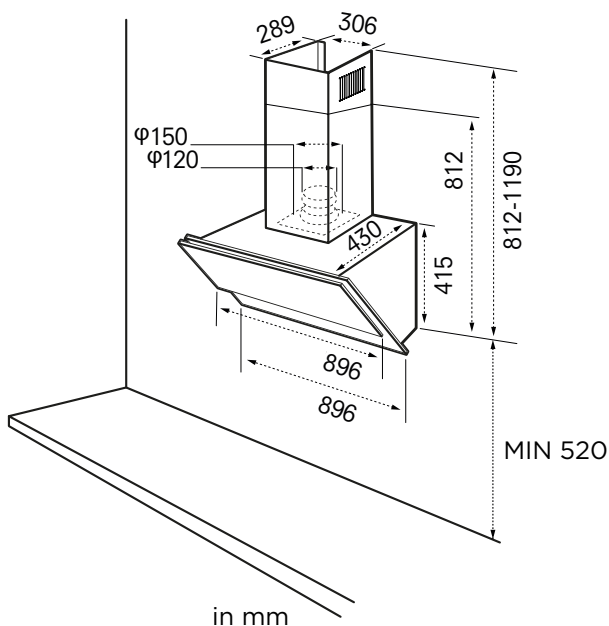
Die T-förmige Haube mit Gehäuse im Euro-Stil integriert sich in jede moderne Küche.

¹) Diese Funktion ist ausschließlich verfügbar, wenn sie mit kompatiblen Kochfeldern und Dunstabzugshauben der Marke Midea verbunden wird, und ist auf bestimmte unterstützte Modelle beschränkt. (MIH744BE325GKD).

inklusive Kohlefilter

Gestensteuerung

Aluminiumfilter

LED-Beleuchtung


Dunstabzugshaube mit Gestensteuerung, 90 cm breit, Touch-Steuerung, Energieeffizienzklasse A++*, 650 m³/h Luftabzug, 4 Leistungsstufen, LED-Beleuchtung, 3 Aluminiumfilter, inkl. 2 Aktivkohlefilter


**Gesten-
steuerung**

Eco Line

**Energie-
klasse**

**Touch
Control**

LED-Licht

Leise

Boost
ART.-NR.

HK 7.92

EAN

4048164110926

UVP

692,00 €

*Dieses Modell weist folgendes Effizienzklassenspektrum auf: A+++ (höchste Effizienz) bis D (geringste Effizienz)

Allgemein

Marke	Midea
Modell	HK 7.92
EAN	4048164110926
Produkt	Dunstabzugshaube
Produktkategorie	Kopffrei-Haube
Produktserien	-
Bauart	Kopffrei-Haube

Design

Farbe	Schwarz
Farbe Blende	Schwarz

Leistung & Technik

Energieeffizienzklasse [A+++~D]	A++
Leistungsstufen	4
Abluft-/Umluftbetrieb	•
Luftstrom (Intensiv- o. Schnelllaufstufe) Abluft [m³/h]	650

Bedienung & Anzeige

Display	LED-Display
Steuerung	Gesten-/Touch-Steuerung
Beleuchtung	LED

Besonderheiten

Gestensteuerung	•
Touch-Steuerung	•
Bedienfeld aus gehärtetem schwarzen Glas	•

Filter

Fettfilter	Aluminium/5-schichtig
Anzahl Fettfilter	3
Spülmaschinen geeignet	Fettfilter
Aktivkohlefilter	MFK 140

Verbrauch & Umwelt

Energieeffizienzklasse [A+++~D]	A++
Fluidynamische Effizienz [A-G]	A
Beleuchtungsstufe [A-G]	A
Fettabscheidegrad [%]	70,2
Fettabscheidegrad-Klasse [A-G]	D
Schallleistungspegel [dB(A)]	58
Jährlicher Energieverbrauch [kWh/year]	17

Zubehör

Reduzierstück	150mm/120mm
Abluftrohr Ø	150mm
Aktivkohlefilter	2x

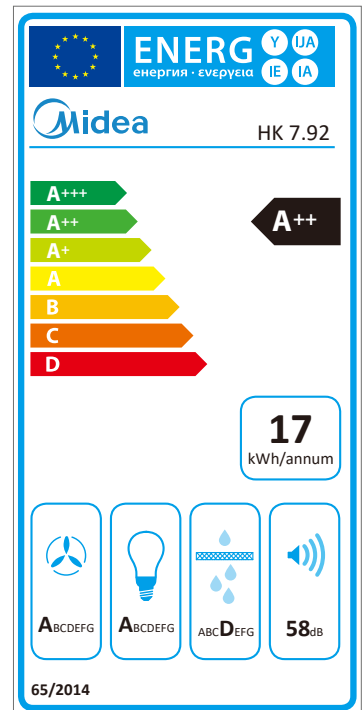
Anschlusswerte

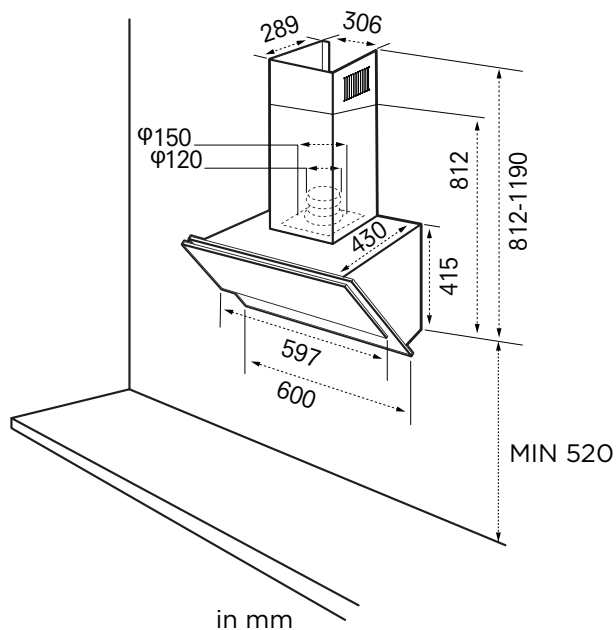
Elektrische Eingangsleistung [W]	73
Spannung [V]	220-240
Frequenz [Hz]	50
Leistungsaufnahme im Bereitschaftszustand [Ps] W	0,46

Abmessungen & Gewicht

Gewicht netto/brutto [kg]	21,0/25,5
Abmessungen Gerät (H x B x T) [mm]	415x896x430
Abmessungen Verpackung (H x B x T) [mm]	520x985x535

Energielabel



inklusive Kohlefilter**Gestensteuerung****Aluminiumfilter****LED-Beleuchtung**

Dunstabzugshaube mit Gestensteuerung, 60 cm breit, Touch-Steuerung, Energieeffizienzklasse A++*, 650 m³/h Luftabzug, 4 Leistungsstufen, LED-Beleuchtung, 2 Aluminiumfilter, inkl. 2 Aktivkohlefilter

**Gesten-
steuerung****Eco Line****Energie-
klasse****Touch
Control****LED-Licht****Leise****Boost****ART.-NR.**

HK 7.62

EAN

4048164110933

UVP

529,00 €

*Dieses Modell weist folgendes Effizienzklassenspektrum auf: A+++ (höchste Effizienz) bis D (geringste Effizienz)

Allgemein

Marke	Midea
Modell	HK 7.62
EAN	4048164110933
Produkt	Dunstabzugshaube
Produktkategorie	Kopffrei-Haube
Produktserien	-
Bauart	Kopffrei-Haube

Design

Farbe	Schwarz
Farbe Blende	Schwarz

Leistung & Technik

Energieeffizienzklasse [A+++~D]	A++
Leistungsstufen	4
Abluft-/Umluftbetrieb	•
Luftstrom (Intensiv- o. Schnelllaufstufe) Abluft [m³/h]	650

Bedienung & Anzeige

Display	LED-Display
Steuerung	Gesten-/Touch-Steuerung
Beleuchtung	LED

Besonderheiten

Gestensteuerung	•
Touch-Steuerung	•
Bedienfeld aus gehärtetem schwarzen Glas	•

Filter

Fettfilter	Aluminium/5-schichtig
Anzahl Fettfilter	2
Spülmaschinen geeignet	Fettfilter
Aktivkohlefilter	MFK 140

Verbrauch & Umwelt

Energieeffizienzklasse [A+++~D]	A++
Fluidynamische Effizienz [A-G]	A
Beleuchtungsstufe [A-G]	A
Fettabscheidegrad [%]	70,2
Fettabscheidegrad-Klasse [A-G]	D
Schallleistungspegel [dB(A)]	58
Jährlicher Energieverbrauch [kWh/year]	17

Zubehör

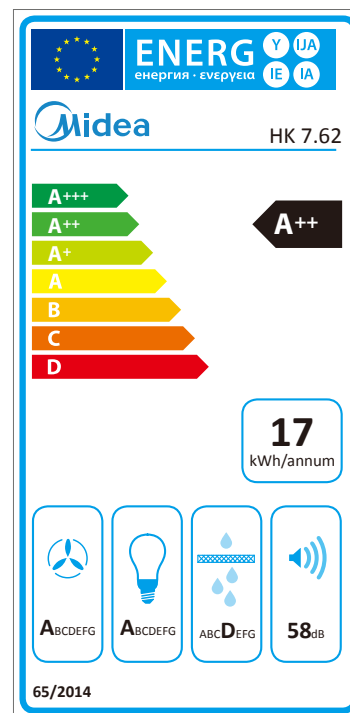
Reduzierstück	150mm/120mm
Abluftrohr Ø	150mm
Aktivkohlefilter	2x

Anschlusswerte

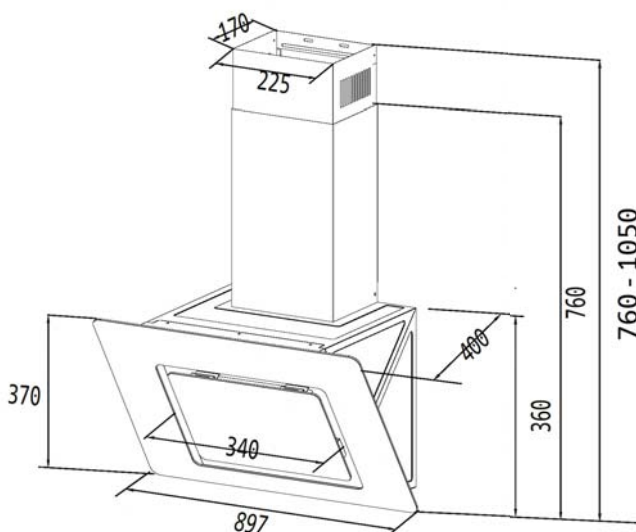
Elektrische Eingangsleistung [W]	73
Spannung [V]	220-240
Frequenz [Hz]	50
Leistungsaufnahme im Bereitschaftszustand [Ps] W	0,46

Abmessungen & Gewicht

Gewicht netto/brutto [kg]	16,5/19,3
Abmessungen Gerät (H x B x T) [mm]	415x600x430
Abmessungen Verpackung (H x B x T) [mm]	523x655x530

Energielabel

inklusive Kohlefilter



in mm

Dunstabzugshaube, 90 cm breit, Tasten-Steuerung, Energieeffizienzklasse A+, 400 m³/h Luftabzug, 3 Leistungsstufen, LED-Beleuchtung, Aluminiumfilter, inkl. 2 Aktivkohlefilter



Eco Line



LED-Licht



Leise

ART.-NR.

MH90J76M21BB

EAN

4048164116935

UVP

299,00 €

*Dieses Modell weist folgendes Effizienzklassenspektrum auf: A+++ (höchste Effizienz) bis D (geringste Effizienz)

Allgemein

Marke	Midea
Modell	MH90J76M21BB
EAN	4048164116935
Produkt	Dunstabzugshaube
Produktkategorie	Kopffrei Haube
Produktserien	-
Bauart	Kopffrei Haube

Design

Farbe	Schwarz
Farbe Blende	Schwarz

Leistung & Technik

Energieeffizienzklasse [A+++~D]	A+
Leistungsstufen	3
Abluft-/Umluftbetrieb	•
Luftstrom (Intensiv- o. Schnelllaufstufe) Abluft/Umluft [m³/h]	400

Bedienung & Anzeige

Display	-
Steuerung	Tasten
Beleuchtung	LED

Besonderheiten

Gestensteuerung	-
Touch-Steuerung	-
Bedienfeld aus gehärtetem schwarzen Glas	•

Filter

Fettfilter	Aluminium/5-schichtig
Anzahl Fettfilter	1
Spülmaschinengeeignet	Fettfilter
Aktivkohlefilter	MFK 120
Spülmaschinengeeignet	•

Verbrauch & Umwelt

Energieeffizienzklasse [A+++~D]	A+
Fluiddynamische Effizienz [A-G]	B
Beleuchtungsklasse [A-G]	A
Fettabscheidegrad [%]	75,7
Fettabscheidegrad-Klasse [A-G]	C
Schallleistungspegel [dB(A)]	60
Jährlicher Energieverbrauch [kWh/year]	12

Zubehör

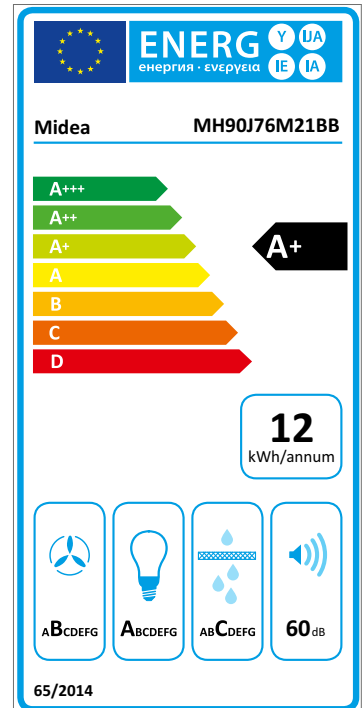
Reduzierstück	150mm/120mm
Abluftrohr Ø	150mm
Aktivkohlefilter	2x

Anschlusswerte

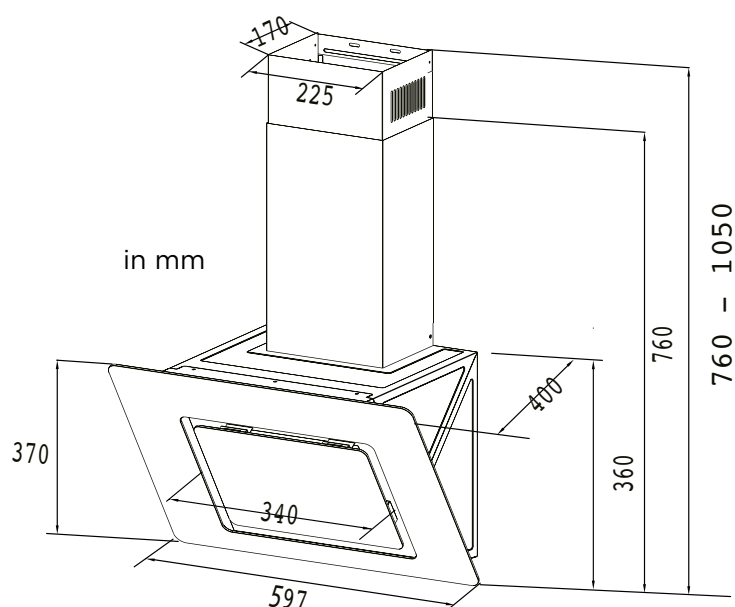
Elektrische Eingangsleistung [W]	29,8
Spannung [V]	220-240
Frequenz [Hz]	50
Leistungsaufnahme im Bereitschaftszustand [Ps] W	0,49

Abmessungen & Gewicht

Gewicht netto/brutto [kg]	12,5/15,5
Abmessungen Gerät (H x B x T) [mm]	392x897x400
Abmessungen Verpackung (H x B x T) [mm]	480x955x445

Energielabel

inklusive Kohlefilter



Dunstabzugshaube, 60 cm breit, Tasten-Steuerung, Energieeffizienzklasse A+*, 400 m³/h Luftabzug, 3 Leistungsstufen, LED-Beleuchtung, Aluminiumfilter, inkl. 2 Aktivkohlefilter



Eco Line



LED-Licht



Leise

ART.-NR.

MH60J76M21B

EAN

4048164119189

UVP

249,00 €

*Dieses Modell weist folgendes Effizienzklassenspektrum auf: A+++ (höchste Effizienz) bis D (geringste Effizienz)

Allgemein

Marke	Midea
Modell	MH60J76M21B
EAN	4048164119189
Produkt	Dunstabzugshaube
Produktkategorie	Kopffrei Haube
Produktserien	-
Bauart	Kopffrei Haube

Design

Farbe	Schwarz
Farbe Blende	Schwarz

Leistung & Technik

Energieeffizienzklasse [A+++ - D]	A+
Leistungsstufen	3
Abluft-/Umluftbetrieb	•
Luftstrom (Intensiv- o. Schnelllaufstufe)	400
Abluft/Umluft [m³/h]	

Bedienung & Anzeige

Display	-
Steuerung	Tasten
Beleuchtung	LED

Besonderheiten

Gestensteuerung	-
Touch-Steuerung	-
Bedienfeld aus gehärtetem schwarzen Glas	•

Filter

Fettfilter	Aluminium/5-schichtig
Anzahl Fettfilter	1
Spülmaschinengeeignet	Fettfilter
Aktivkohlefilter	MFK 120
Spülmaschinengeeignet	•

Verbrauch & Umwelt

Energieeffizienzklasse [A+++ - D]	A+
Fluidynamische Effizienz [A - G]	B
Beleuchtungsstufe [A - G]	A
Fettabscheidegrad [%]	75,7
Fettabscheidegrad-Klasse [A - G]	C
Schallleistungspegel [dB(A)]	60
Jährlicher Energieverbrauch [kWh/year]	12

Zubehör

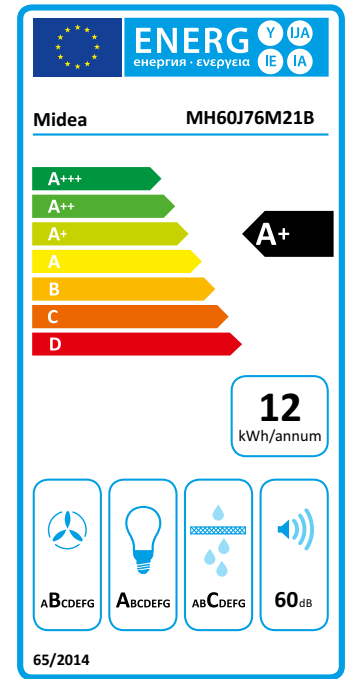
Reduzierstück	150mm/120mm
Abluftrohr Ø	150mm
Aktivkohlefilter	2x

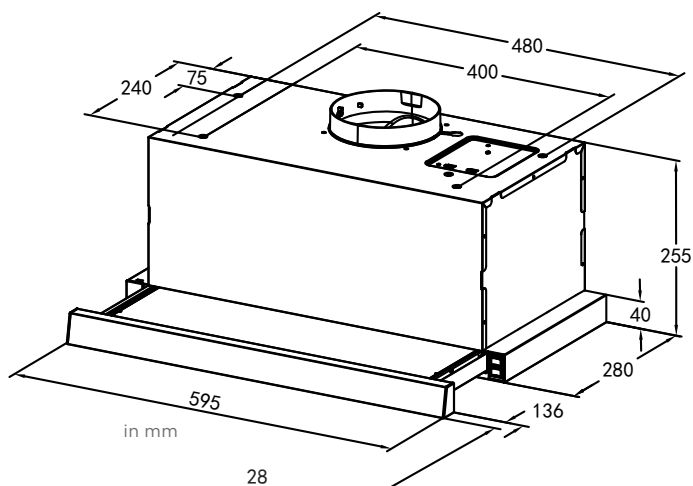
Anschlusswerte

Elektrische Eingangsleistung [W]	29,8
Spannung [V]	220-240
Frequenz [Hz]	50
Leistungsaufnahme im Bereitschaftszustand [Ps] W	0,49

Abmessungen & Gewicht

Gewicht netto/brutto [kg]	12,5/15,5
Abmessungen Gerät (H x B x T) [mm]	392x597x400
Abmessungen Verpackung (H x B x T) [mm]	480x655x445

Energielabel

inklusive Kohlefilter

Flachschirmhaube, 60 cm breit, Tasten-Steuerung, Energieeffizienzklasse C*, 440 m³/h Luftabzug, 2 Leistungsstufen, LED-Beleuchtung, 2 Aluminiumfilter, inkl. 2 Aktivkohlefilter, in Schwarz



Eco Line



Leise



LED-Licht



Boost

ART.-NR.

MH60L07EM21BB-EU

EAN

6939962626383

UVP

169,00 €

*Dieses Modell weist folgendes Effizienzklassenspektrum auf: A+++ (höchste Effizienz) bis D (geringste Effizienz)



Allgemein

Marke	Midea
Modell	MH60L07EM21BB-EU
EAN	6939962626383
Produkt	Teleskop-Dunstabzugshaube
Produktkategorie	Flachschirmhaube
Produktserien	-
Bauart	Flachschirmhaube

Design

Farbe	Schwarz
Farbe Blende	Schwarz

Leistung & Technik

Energieeffizienzklasse [A+++ - D]	C
Leistungsstufen	2
Abluft-/Umluftbetrieb	•
Luftstrom (Intensiv- o. Schnelllaufstufe) Abluft [m³/h]	440

Bedienung & Anzeige

Display	-
Steuerung	Tasten
Beleuchtung	LED

Besonderheiten

Gestensteuerung	-
Touch-Steuerung	-
Bedienfeld aus gehärtetem schwarzen Glas	-

Filter

Fettfilter	Aluminium/4-schichtig
Anzahl Fettfilter	2
Spülmaschinengeeignet	Fettfilter
Aktivkohlefilter	MFK 140
Spülmaschinengeeignet	•

Verbrauch & Umwelt

Energieeffizienzklasse [A+++ - D]	C
Fluidynamische Effizienz [A - G]	E
Beleuchtungsklasse [A - G]	A
Fettabscheidegrad [%]	86,2
Fettabscheidegrad-Klasse [A - G]	B
Schallleistungspegel [dB(A)]	64
Jährlicher Energieverbrauch [kWh/year]	53

Zubehör

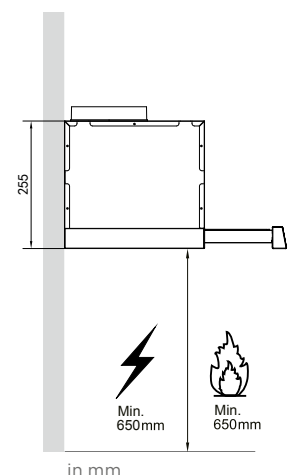
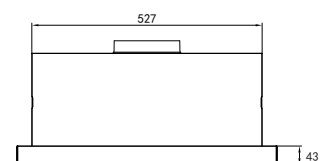
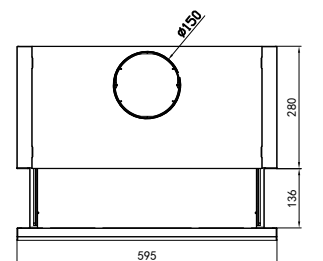
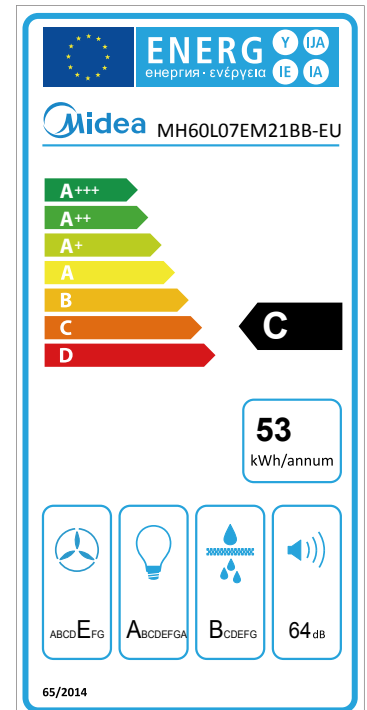
Reduzierstück	150mm/120mm
Abluftrohr Ø	150mm
Aktivkohlefilter	2x

Anschlusswerte

Elektrische Eingangsleistung [W]	106,5
Spannung [V]	220-240
Frequenz [Hz]	50
Leistungsaufnahme im Bereitschaftszustand [Ps] W	-

Abmessungen & Gewicht

Gewicht netto/brutto [kg]	7,3/8,7
Abmessungen Gerät (H x B x T) [mm]	255x595x308
Abmessungen Verpackung (H x B x T) [mm]	388x655x338



inklusive Kohlefilter

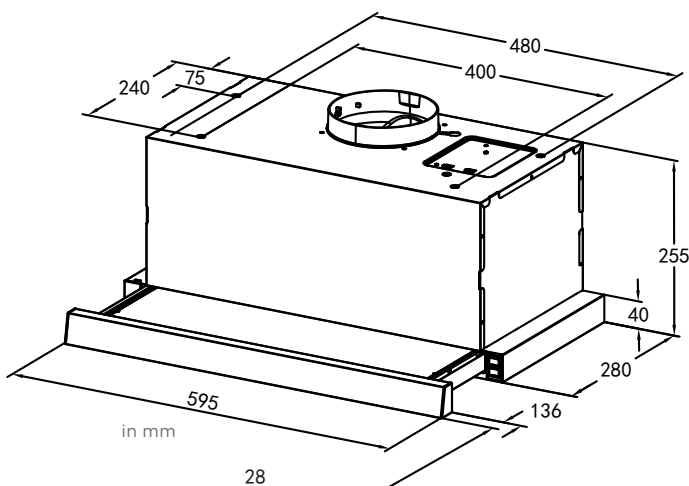
Edelstahlblende



Aluminiumfilter



Zeitloses Design



Flachschirmhaube, 60 cm breit, Tasten-Steuerung, Energieeffizienzklasse C*, 440 m³/h Luftabzug, 2 Leistungsstufen, LED-Beleuchtung, 2 Aluminiumfilter, inkl. 2 Aktivkohlefilter, inkl. Edelstahlblende



Eco Line



Leise



LED-Licht

ART.-NR.

HU 60L07

EAN

4048164110919

UVP

309,00 €

*Dieses Modell weist folgendes Effizienzklassenspektrum auf: A+++ (höchste Effizienz) bis D (geringste Effizienz)

Allgemein

Marke	Midea
Modell	HU 60L07
EAN	4048164110919
Produkt	Teleskop-Dunstabzugshaube
Produktkategorie	Flachschirmhaube
Produktserien	-
Bauart	Flachschirmhaube

Design

Farbe	Weiß
Farbe Blende	Edelstahl

Leistung & Technik

Energieeffizienzklasse [A+++~D]	C
Leistungsstufen	2
Abluft-/Umluftbetrieb	•
Luftstrom (Intensiv- o. Schnelllaufstufe) Abluft [m³/h]	440

Bedienung & Anzeige

Display	-
Steuerung	Tasten
Beleuchtung	LED

Besonderheiten

Gestensteuerung	-
Touch-Steuerung	-
Bedienfeld aus gehärtetem schwarzen Glas	-

Filter

Fettfilter	Aluminium/4-schichtig
Anzahl Fettfilter	2
Spülmaschinengeeignet	Fettfilter
Aktivkohlefilter	2x MFK 120
Spülmaschinengeeignet	•

Verbrauch & Umwelt

Energieeffizienzklasse [A+++~D]	C
Fluiddynamische Effizienz [A~G]	E
Beleuchtungskategorie [A~G]	A
Fettabscheidegrad [%]	86,2
Fettabscheidegrad-Kategorie [A~G]	B
Schallleistungspegel [dB(A)]	64
Jährlicher Energieverbrauch [kWh/year]	53

Zubehör

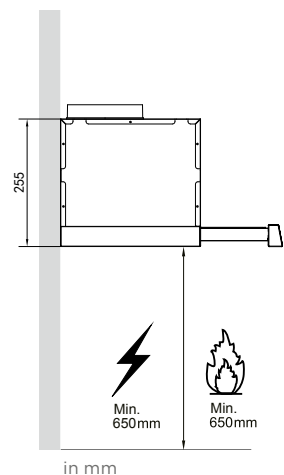
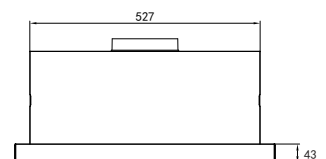
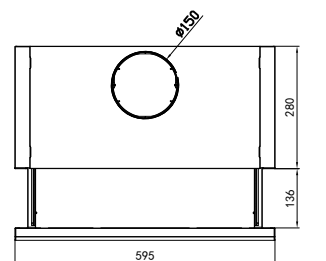
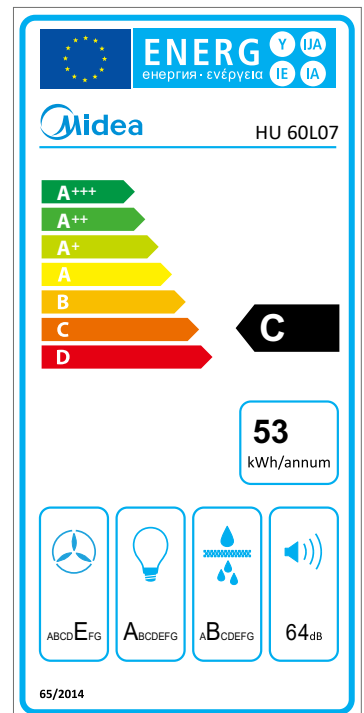
Reduzierstück	150mm/120mm
Abluftrohr Ø	150mm
Aktivkohlefilter	2x

Anschlusswerte

Elektrische Eingangsleistung [W]	106,5
Spannung [V]	220-240
Frequenz [Hz]	50
Leistungsaufnahme im Bereitschaftszustand [Ps] W	-

Abmessungen & Gewicht

Gewicht netto/brutto [kg]	7,3/8,7
Abmessungen Gerät (H x B x T) [mm]	255x595x308
Abmessungen Verpackung (H x B x T) [mm]	388x655x338

Energielabel

ISPIRA Series

Dunstabzugshaube 90 cm

MH90M77T6B 

Midea



SmartHome
Kompatibel



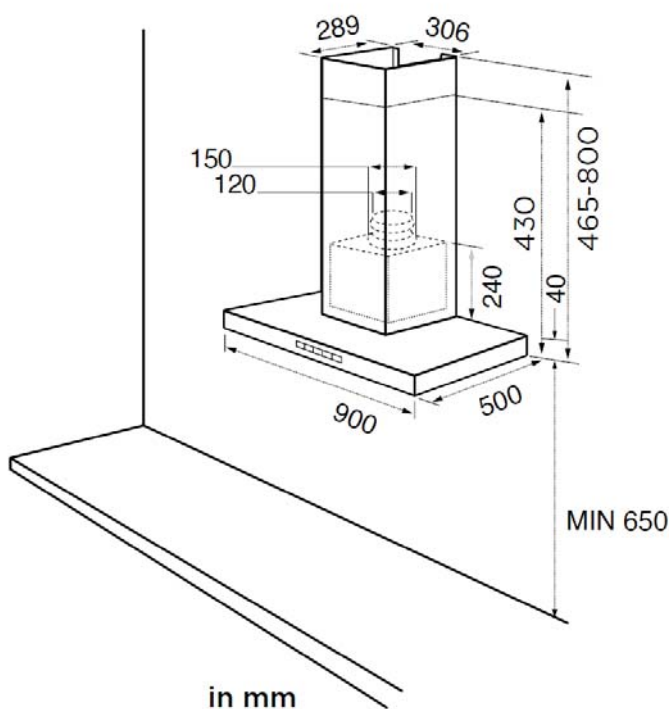
**Automatische
Synchronisierung
zwischen Haube und
Kochfeld¹**



Smarthome



Gestensteuerung



Dunstabzugshaube mit Gestensteuerung, 90 cm Breite, Touch-Steuerung, Energieeffizienzklasse A++*, 650 m³/h Luftabzug, 4 Leistungsstufen, LED-Beleuchtung, 3 Aluminiumfilter, inkl. 1 Aktivkohlefilter



650 m³/h
starke Saug-
leistung



Synergie
zwischen Haube
und Kochfeld



Touch
Control



4 Leistungs-
stufen



BLDC
Motor



Ultra Leise



Gesten-
steuerung

ART.-NR.

MH90M77T6B

EAN

4048164121618

UVP

409,00 €

*Dieses Modell weist folgendes Effizienzklassenspektrum auf: A+++ (höchste Effizienz) bis D (geringste Effizienz)

¹) Diese Funktion ist ausschließlich verfügbar, wenn sie mit kompatiblen Kochfeldern der Marke Midea verbunden wird, und ist auf bestimmte unterstützte Modelle beschränkt. (MIH744BE325GKD)

Allgemein

Marke	Midea
Modell	MH90M77T6B
EAN	4048164121618
Produkt	Dunstabzugshaube
Produktkategorie	Wandhaube
Produktserien	ISPIRA Series
Bauart	Wandhaube

Design

Farbe	Edelstahl
Farbe Blende	Schwarz

Leistung & Technik

Energieeffizienzklasse [A+++~D]	A++
Leistungsstufen	4
Abluft-/Umluftbetrieb	•
Luftstrom (Intensiv- o. Schnelllaufstufe) Abluft/Umluft [m³/h]	650

Bedienung & Anzeige

Display	LED-Display
Steuerung	Gesten-/Touch-Steuerung
Beleuchtung	2 LEDs

Besonderheiten

Gestensteuerung	•
Touch-Steuerung	•
Bedienfeld aus gehärtetem schwarzen Glas	•

Filter

Fettfilter	Aluminium/5-schichtig
Anzahl Fettfilter	3
Spülmaschinengeeignet	•
Aktivkohlefilter	CF06

Verbrauch & Umwelt

Fluidynamische Effizienz	37,7
Beleuchtungseffizienz (LEhood)	61 Lux/Watt
Beleuchtungsstufe [A-G]	A
Fettabscheidegrad-Klasse [A-G]	C
Fettabscheidegrad [%]	76%
Luftstrom am besten Effizienzpunkt	351,7 m³/h
Luftstrom (min. Geschwindigkeit)	220 m³/h
Luftstrom (max. Geschwindigkeit)	480 m³/h
Luftstrom (intensive oder Boost-Einstellung)	650 m³/h
Max. Luftstrom (Qmax)	480 m³/h
Luftdruck am besten Effizienzpunkt	210 Pa
Luftakustische A-bewertete Schallleistungspegel (min. Geschwindigkeit)	43 db(A)
Luftakustische A-bewertete Schallleistungspegel (max. Geschwindigkeit)	59 db(A)
Luftakustische A-bewertete Schallleistungspegel (intensive oder Boost-Einstellung)	67 db(A)
Schallleistungspegel [db(A)]	59 db(A)
Jährlicher Energieverbrauch [KWh/year]	15,1 kWh/Jahr

Zubehör

Reduzierstück	150mm/120mm
Abluftrohr Ø	150mm
Aktivkohlefilter	1x

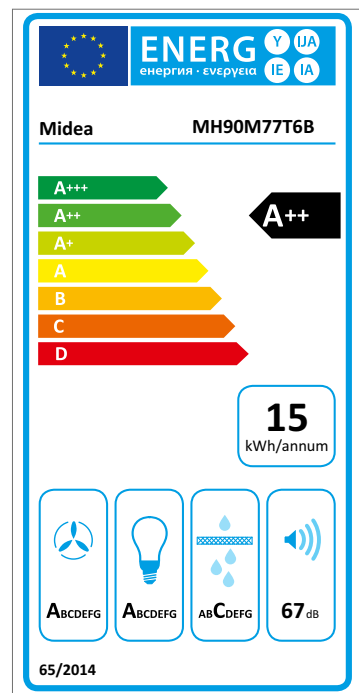
Anschlusswerte

Elektrische Eingangsleistung [W]	82
Spannung [V]	220-240
Frequenz [Hz]	50
Leistungsaufnahme im Bereitschaftszustand [Ps] W	2

Abmessungen & Gewicht

Gewicht netto/brutto [kg]	13,3/16,4
Abmessungen Gerät (H x B x T) [mm]	465x898x500
Abmessungen Verpackung (H x B x T) [mm]	570x960x385

Energielabel



ISPIRA Series

Dunstabzugshaube 60 cm

MH60M77T6B 

Midea



SmartHome
Kompatible



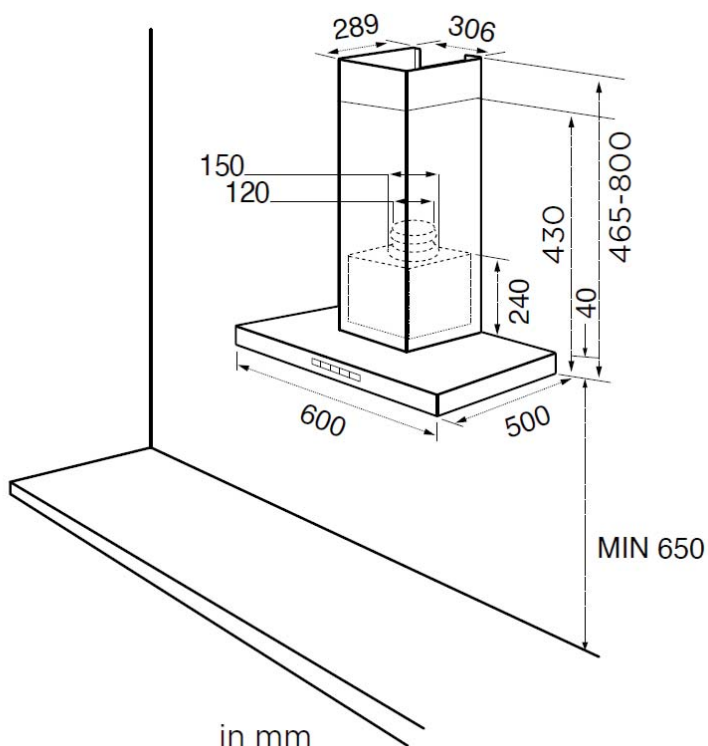
Automatische
Synchronisierung
zwischen Haube und
Kochfeld¹



Smarthome



Gestensteuerung



Dunstabzugshaube mit Gestensteuerung, 60 cm Breite, Touch-Steuerung, Energieeffizienzklasse A++*, 650 m³/h Luftabzug, 4 Leistungsstufen, LED-Beleuchtung, 2 Aluminiumfilter, inkl. 1 Aktivkohlefilter



650 m³/h
starke Saug-
leistung



Synergie
zwischen Haube
und Kochfeld



Touch
Control



4 Leistungs-
stufen



BLDC
Motor



Ultra Leise



Gesten-
steuerung

ART.-NR.

MH60M77T6B

EAN

4048164121601

UVP

349,00 €

*Dieses Modell weist folgendes Effizienzklassenspektrum auf: A+++ (höchste Effizienz) bis D (geringste Effizienz)

¹) Diese Funktion ist ausschließlich verfügbar, wenn sie mit kompatiblen Kochfeldern der Marke Midea verbunden wird, und ist auf bestimmte unterstützte Modelle beschränkt. (MIH744BE325GKD)

Allgemein

Marke	Midea
Modell	MH60M77T6B
EAN	4048164121601
Produkt	Dunstabzugshaube
Produktkategorie	Wandhaube
Produktserien	ISPIRA Series
Bauart	Wandhaube

Design

Farbe	Edelstahl
Farbe Blende	Schwarz

Leistung & Technik

Energieeffizienzklasse [A+++~D]	A++
Leistungsstufen	4
Abluft-/Umluftbetrieb	•
Luftstrom (Intensiv- o. Schnelllaufstufe) Abluft/Umluft [m³/h]	650

Bedienung & Anzeige

Display	LED-Display
Steuerung	Gesten-/Touch-Steuerung
Beleuchtung	2 LEDs

Besonderheiten

Gestensteuerung	•
Touch-Steuerung	•
Bedienfeld aus gehärtetem schwarzen Glas	•

Filter

Fettfilter	Aluminium/5-schichtig
Anzahl Fettfilter	2
Spülmaschinengeeignet	•
Aktivkohlefilter	CF06

Verbrauch & Umwelt

Fluidynamische Effizienz	37,7
Beleuchtungseffizienz (LEhood)	61 Lux/Watt
Beleuchtungsstufe [A-G]	A
Fettabscheidegrad-Klasse [A-G]	C
Fettabscheidegrad [%]	76%
Luftstrom am besten Effizienzpunkt	351,7 m³/h
Luftstrom (min. Geschwindigkeit)	220 m³/h
Luftstrom (max. Geschwindigkeit)	480 m³/h
Luftstrom (intensive oder Boost-Einstellung)	650 m³/h
Max. Luftstrom (Qmax)	480 m³/h
Luftdruck am besten Effizienzpunkt	210 Pa
Luftakustische A-bewertete Schallleistungspegel (min. Geschwindigkeit)	43 db(A)
Luftakustische A-bewertete Schallleistungspegel (max. Geschwindigkeit)	59 db(A)
Luftakustische A-bewertete Schallleistungspegel (intensive oder Boost-Einstellung)	67 db(A)
Schallleistungspegel [db(A)]	59 db(A)
Jährlicher Energieverbrauch [KWh/year]	15,1 kWh/Jahr

Zubehör

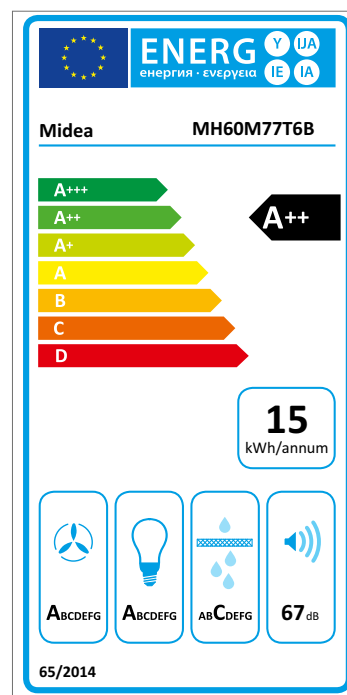
Reduzierstück	150mm/120mm
Abluftrohr Ø	150mm
Aktivkohlefilter	1x

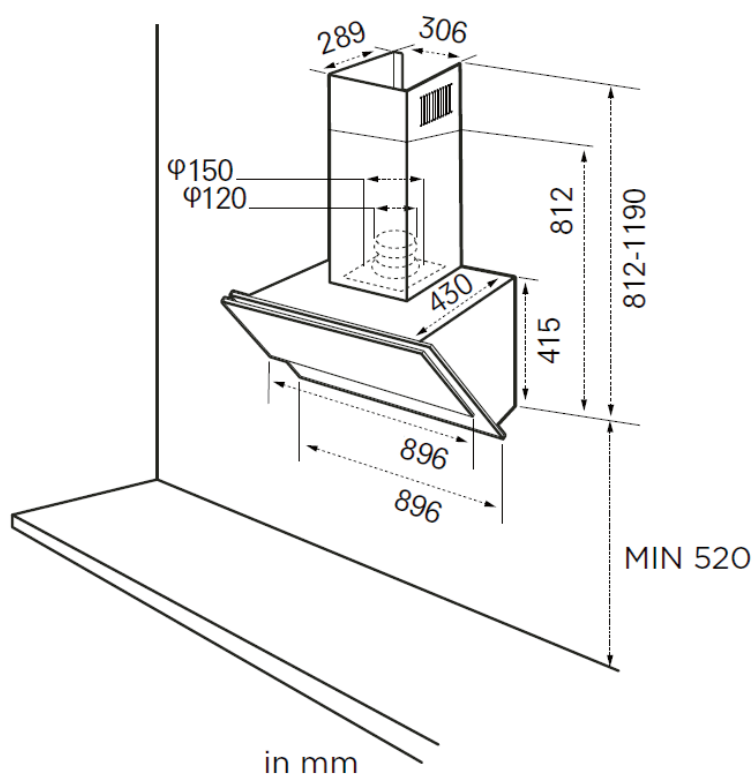
Anschlusswerte

Elektrische Eingangsleistung [W]	82
Spannung [V]	220-240
Frequenz [Hz]	50
Leistungsaufnahme im Bereitschaftszustand [Ps] W	2

Abmessungen & Gewicht

Gewicht netto/brutto [kg]	11,8/14,4
Abmessungen Gerät (H x B x T) [mm]	465x598x500
Abmessungen Verpackung (H x B x T) [mm]	570x660x385

Energielabel

SmartHome
KompatibleAutomatische
Synchronisierung
zwischen Haube und
Kochfeld¹⁾

Smarthome



Gestensteuerung

Kopffreie Haube mit Gestensteuerung, 90 cm Breite, Touch-Steuerung, Energieeffizienzklasse A++*, 650 m³/h Luftabzug, 4 Leistungsstufen, LED-Beleuchtung, 2 Aluminiumfilter, inkl. 2 Aktivkohlefilter

650 m³/h
starke Saug-
leistungSynergie
zwischen Haube
und KochfeldTouch
Control4 Leistungs-
stufenBLDC
Motor

Ultra Leise

Gesten-
steuerung

ART.-NR.

MH90J72T6B

EAN

4048164121595

UVP

539,00 €

*Dieses Modell weist folgendes Effizienzklassenspektrum auf: A+++ (höchste Effizienz) bis D (geringste Effizienz)

1) Diese Funktion ist ausschließlich verfügbar, wenn sie mit kompatiblen Kochfeldern der Marke Midea verbunden wird, und ist auf bestimmte unterstützte Modelle beschränkt. (MIH744BE325GKD)

Allgemein

Marke	Midea
Modell	MH90J72T6B
EAN	4048164121595
Produkt	Kopffreie Haube
Produktkategorie	Wandhaube
Produktserien	ISPIRA Series
Bauart	Kopffreie Haube

Design

Farbe	Schwarz
-------	---------

Leistung & Technik

Energieeffizienzklasse [A+++~D]	A++
Leistungsstufen	4
Abluft-/Umluftbetrieb	•
Luftstrom (Intensiv- o. Schnelllaufstufe) Abluft/Umluft [m³/h]	650

Bedienung & Anzeige

Display	LED-Display
Steuerung	Gesten-/Touch-Steuerung
Beleuchtung	2 LEDs

Besonderheiten

Gestensteuerung	•
Touch-Steuerung	•
Bedienfeld aus gehärtetem schwarzem Glas	•

Filter

Fettfilter	Aluminium/5-schichtig
Anzahl Fettfilter	2
Spülmaschinengeeignet	•
Aktivkohlefilter	CFO3

Verbrauch & Umwelt

Fluidynamische Effizienz	37,6
Beleuchtungseffizienz (LEhood)	38 Lux/Watt
Beleuchtungsstufe [A-G]	A
Fettabscheidegrad-Klasse [A-G]	D
Fettabscheidegrad [%]	69 %
Luftstrom am besten Effizienzpunkt	351,7 m³/h
Luftstrom (min. Geschwindigkeit)	220 m³/h
Luftstrom (max. Geschwindigkeit)	470 m³/h
Luftstrom (intensive oder Boost-Einstellung)	650 m³/h
Max. Luftstrom (Qmax)	470 m³/h
Luftdruck am besten Effizienzpunkt	210 Pa
Luftakustische A-bewertete Schallleistungspegel (min. Geschwindigkeit)	45 db(A)
Luftakustische A-bewertete Schallleistungspegel (max. Geschwindigkeit)	59 db(A)
Luftakustische A-bewertete Schallleistungspegel (intensive oder Boost-Einstellung)	66 db(A)
Schallleistungspegel [db(A)]	59 db(A)
Jährlicher Energieverbrauch [KWh/year]	15,1 kWh/Jahr

Zubehör

Reduzierstück	150mm/120mm
Abluftrohr Ø	150mm
Aktivkohlefilter	2x

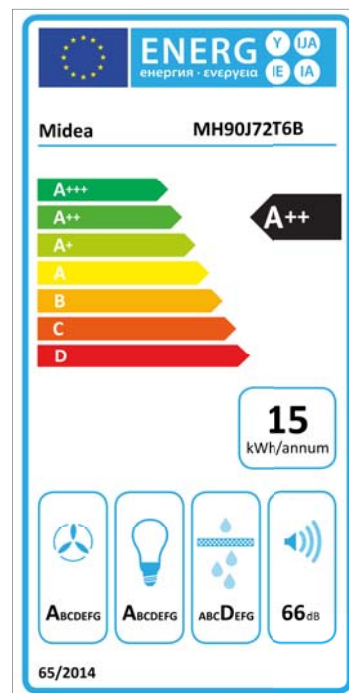
Anschlusswerte

Elektrische Eingangsleistung [W]	82
Spannung [V]	220-240
Frequenz [Hz]	50
Leistungsaufnahme im Bereitschaftszustand [Ps] W	2

Abmessungen & Gewicht

Gewicht netto/brutto [kg]	21/25,5
Abmessungen Gerät (H x B x T) [mm]	415x896x430
Abmessungen Verpackung (H x B x T) [mm]	520x985x535

Energielabel



ISPIRA Series

Kopffreie Haube 80 cm

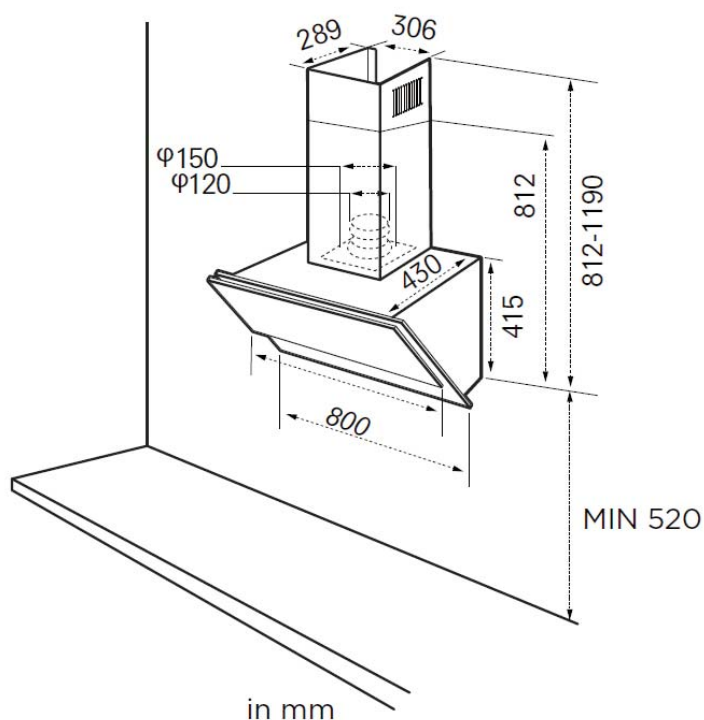
MH80J72T6B



Midea



SmartHome
Kompatible



**Automatische
Synchronisierung
zwischen Haube und
Kochfeld¹**



Smarthome



Gestensteuerung

Kopffreie Haube mit Gestensteuerung, 80 cm Breite,
Touch-Steuerung, Energieeffizienzklasse A++*, 650 m³/h
Luftabzug, 4 Leistungsstufen, LED-Beleuchtung,
2 Aluminiumfilter, inkl. 2 Aktivkohlefilter



650 m³/h
starke Saug-
leistung



Synergie
zwischen Haube
und Kochfeld



Touch
Control



4 Leistungs-
stufen



BLDC
Motor



Ultra Leise



Gesten-
steuerung

ART.-NR.

MH80J72T6B

EAN

4048164121588

UVP

489,00 €

*Dieses Modell weist folgendes Effizienzklassenspektrum auf: A+++ (höchste Effizienz) bis D (geringste Effizienz)

¹) Diese Funktion ist ausschließlich verfügbar, wenn sie mit kompatiblen Kochfeldern der Marke Midea verbunden wird, und ist auf bestimmte unterstützte Modelle beschränkt. (MIH744BE325GKD)



Allgemein

Marke	Midea
Modell	MH80J72T6B
EAN	4048164121588
Produkt	Kopffreie Haube
Produktkategorie	Wandhaube
Produktserien	ISPIRA Series
Bauart	Kopffreie Haube

Design

Farbe	Schwarz
-------	---------

Leistung & Technik

Energieeffizienzklasse [A+++~D]	A++
Leistungsstufen	4
Abluft-/Umluftbetrieb	•
Luftstrom (Intensiv- o. Schnelllaufstufe) Abluft/Umluft [m³/h]	650

Bedienung & Anzeige

Display	LED-Display
Steuerung	Gesten-/Touch-Steuerung
Beleuchtung	2 LEDs

Besonderheiten

Gestensteuerung	•
Touch-Steuerung	•
Bedienfeld aus gehärtetem schwarzem Glas	•

Filter

Fettfilter	Aluminium/5-schichtig
Anzahl Fettfilter	2
Spülmaschinengeeignet	•
Aktivkohlefilter	CFO3

Verbrauch & Umwelt

Fluidynamische Effizienz	37,6
Beleuchtungseffizienz (LEhood)	38 Lux/Watt
Beleuchtungskategorie [A-G]	A
Fettabscheidegrad-Kategorie [A-G]	D
Fettabscheidegrad [%]	69 %
Luftstrom am besten Effizienzpunkt	351,7 m³/h
Luftstrom (min. Geschwindigkeit)	220 m³/h
Luftstrom (max. Geschwindigkeit)	470 m³/h
Luftstrom (intensive oder Boost-Einstellung)	650 m³/h
Max. Luftstrom (Qmax)	470 m³/h
Luftdruck am besten Effizienzpunkt	210 Pa
Luftakustische A-bewertete Schallleistungspegel (min. Geschwindigkeit)	45 db(A)
Luftakustische A-bewertete Schallleistungspegel (max. Geschwindigkeit)	59 db(A)
Luftakustische A-bewertete Schallleistungspegel (intensive oder Boost-Einstellung)	66 db(A)
Schallleistungspegel [db(A)]	59 db(A)
Jährlicher Energieverbrauch [KWh/year]	15,1 kWh/Jahr

Zubehör

Reduzierstück	150mm/120mm
Abluftrohr Ø	150mm
Aktivkohlefilter	2x

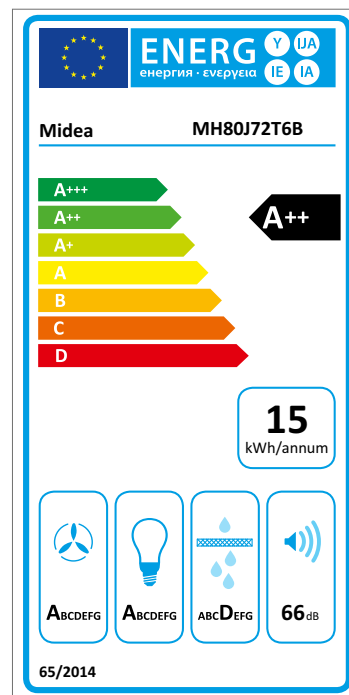
Anschlusswerte

Elektrische Eingangsleistung [W]	82
Spannung [V]	220-240
Frequenz [Hz]	50
Leistungsaufnahme im Bereitschaftszustand [Ps] W	2

Abmessungen & Gewicht

Gewicht netto/brutto [kg]	20,5/25
Abmessungen Gerät (H x B x T) [mm]	415x796x430
Abmessungen Verpackung (H x B x T) [mm]	520x985x535

Energielabel



ISPIRA Series

Kopffreie Haube 60 cm

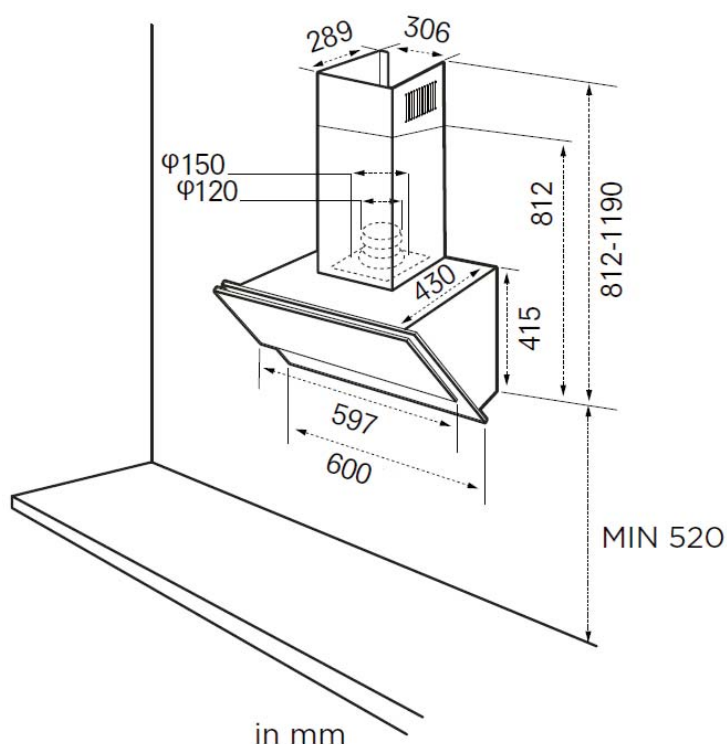
MH60J72T6B



Midea



SmartHome
Kompatible



**Automatische
Synchronisierung
zwischen Haube und
Kochfeld¹**



Smarthome



Gestensteuerung

Kopffreie Haube mit Gestensteuerung, 60 cm Breite, Touch-Steuerung, Energieeffizienzklasse A++*, 650 m³/h Luftabzug, 4 Leistungsstufen, LED-Beleuchtung, 2 Aluminiumfilter, inkl. 2 Aktivkohlefilter



650 m³/h
starke Saug-
leistung



Synergie
zwischen Haube
und Kochfeld



Touch
Control



4 Leistungs-
stufen



BLDC
Motor



Ultra Leise



Gesten-
steuerung

ART.-NR.

MH60J72T6B

EAN

4048164121571

UVP

419,00 €

*Dieses Modell weist folgendes Effizienzklassenspektrum auf: A+++ (höchste Effizienz) bis D (geringste Effizienz)

¹⁾ Diese Funktion ist ausschließlich verfügbar, wenn sie mit kompatiblen Kochfeldern der Marke Midea verbunden wird, und ist auf bestimmte unterstützte Modelle beschränkt. (MIH744BE325GKD)



Allgemein

Marke	Midea
Modell	MH60J72T6B
EAN	4048164121571
Produkt	Kopffreie Haube
Produktkategorie	Wandhaube
Produktserien	ISPIRA Series
Bauart	Kopffreie Haube

Design

Farbe	Schwarz
-------	---------

Leistung & Technik

Energieeffizienzklasse [A+++–D]	A++
Leistungsstufen	4
Abluft-/Umluftbetrieb	•
Luftstrom (Intensiv- o. Schnelllaufstufe) Abluft/Umluft [m³/h]	650

Bedienung & Anzeige

Display	LED-Display
Steuerung	Gesten-/Touch-Steuerung
Beleuchtung	2 LEDs

Besonderheiten

Gestensteuerung	•
Touch-Steuerung	•
Bedienfeld aus gehärtetem schwarzem Glas	•

Filter

Fettfilter	Aluminium/5-schichtig
Anzahl Fettfilter	2
Spülmaschinengeeignet	•
Aktivkohlefilter	CFO3

Verbrauch & Umwelt

Fluidynamische Effizienz	37,6
Beleuchtungseffizienz (LEhood)	38 Lux/Watt
Beleuchtungsklasse [A–G]	A
Fettabscheidegrad-Klasse [A–G]	D
Fettabscheidegrad [%]	69 %
Luftstrom am besten Effizienzpunkt	351,7 m³/h
Luftstrom (min. Geschwindigkeit)	220 m³/h
Luftstrom (max. Geschwindigkeit)	470 m³/h
Luftstrom (intensive oder Boost-Einstellung)	650 m³/h
Max. Luftstrom (Qmax)	470 m³/h
Luftdruck am besten Effizienzpunkt	210 Pa
Luftakustische A-bewertete Schallleistungspegel (min. Geschwindigkeit)	45 db(A)
Luftakustische A-bewertete Schallleistungspegel (max. Geschwindigkeit)	59 db(A)
Luftakustische A-bewertete Schallleistungspegel (intensive oder Boost-Einstellung)	66 db(A)
Schallleistungspegel [db(A)]	59 db(A)
Jährlicher Energieverbrauch [KWh/year]	15,1 kWh/Jahr

Zubehör

Reduzierstück	150mm/120mm
Abluftrohr Ø	150mm
Aktivkohlefilter	2x

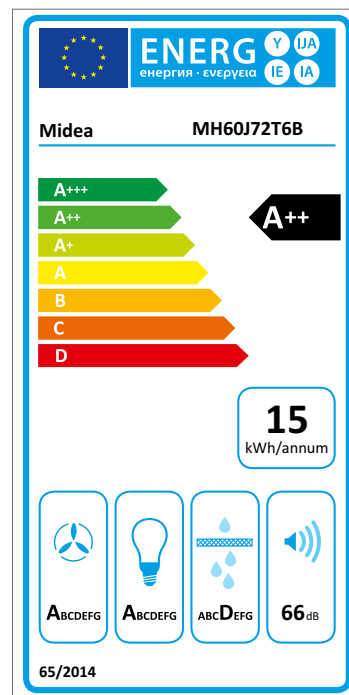
Anschlusswerte


Elektrische Eingangsleistung [W]	82
Spannung [V]	220–240
Frequenz [Hz]	50
Leistungsaufnahme im Bereitschaftszustand [Ps] W	2

Abmessungen & Gewicht

Gewicht netto/brutto [kg]	16,5/19,3
Abmessungen Gerät (H x B x T) [mm]	415x600x430
Abmessungen Verpackung (H x B x T) [mm]	523x655x530


Energielabel





KÜHLSCHRÄNKE

Einbau-Kühl-/Gefrierkombinationen



Alles eine Frage der Technik

Viele smarte Technologien und Details machen unsere Produkte zu etwas Besonderem. Hier erläutern wir Ihnen die Icons, anhand derer Sie unsere Geräte direkt vergleichen können. Außerdem erklären wir Ihnen – alphabetisch geordnet – die wichtigsten Eigenschaften der Midea Einbau-Kühl-/Gefrierkombinationen.

EINBAU-KÜHL-/GEFRIERKOMBINATION



360° Air Flow

Die kalte Luft zirkuliert im Inneren des Kühlschranks und verteilt sich auf jedes einzelne Fach, wodurch eine gleichmäßige Temperatur aufrechterhalten wird und die Lebensmittel länger frisch bleiben.



Kühlbox

Die Kühlbox, welche empfindliche Lebensmittel länger frisch hält, eignet sich optimal für die Lagerung von Obst und Gemüse oder Fisch.



Einstellbare Temperatur

Die gewünschte Temperatur für den Kühl- oder Gefrierkreislauf lässt sich ganz einfach am Display einstellen. So werden die Lebensmittel optimal gelagert und bleiben lange frisch.



Sicherheitsglas

Auch wenn mal eine Flasche umfliegt, sind die Glasböden dank Sicherheitsglas äußerst stabil.



LED-Innenbeleuchtung

Highlight-LED-Design beleuchtet Ihren Kühlschrank. Dank der LED-Technologie sparen Sie Energie und profitieren gleichzeitig von einer hohen Helligkeit und verlängerten Lebensdauer.



Türanschlag wechselbar

Dank der reversiblen Tür kann die Öffnungsrichtung geändert werden. Auf diese Weise kann der Kühlschrank frei in der Küche positioniert werden und passt sich dem vorhandenen Raum an.



NoFrost

Nie wieder abtauen dank NoFrost. Es gibt Dinge, die sind einfach out. Den Gefrierschrank abtauen zum Beispiel. Mit NoFrost von Midea ist das endlich vorbei.



Touch Control

Die Standardmodelle sind mit einem übersichtlichen LED-Display ausgestattet. Die Temperatur sowie tolle Funktionen wie der Urlaubsmodus werden darauf angezeigt. Das Midea LED-Display zeigt, wie einfach Kühlen ist, und lässt sich mit einem Touch bedienen.



Inverter-Kompressor

Der exklusive Inverter-Motor bietet vier Hauptvorteile:

1. hohe Leistung, da er schneller und effizienter kühlt und eine stabile Temperatur im Inneren des Kühlschranks ($\pm 0,5^\circ\text{C}$) gewährleistet,
2. hohe Energieeffizienz, da er gegenüber einem normalen Kompressor 20 % Energie einspart,
3. geräuscharmer Betrieb und
4. erhöhte Haltbarkeit.

Außerdem gewähren wir 10 Jahre Garantie auf den Inverter.

Glossar

EINBAU-KÜHL-/GEFRIERKOMBINATION

360° Air Flow - Optimale Luftzirkulation

Die 360°-Luftzirkulation sorgt dafür, dass frische Luft im Kühlschrank zirkuliert. Damit vermeidet sie unangenehme Gerüche und hält Lebensmittel länger frisch.

A

AllAround Cooling - Optimale Luftzirkulation

Ein sensorgesteuerter Ventilator sorgt für schnelle Wiederherstellung der idealen Temperatur im Kühlschrank. Somit bleiben die Lebensmittel länger frisch.

E

Elektronische Steuerung - Für lang haltbare Lebensmittel

Die Temperatur kann durch leichtes Berühren des Bildschirms eingestellt werden. Präzise elektronische Steuerung und geringe Toleranz sorgen für eine genaue und geeignete Lagertemperatur und halten Lebensmittel länger frisch.

Easy Installation - Schnell und simpel

Die Schlepptür-Montage unserer Midea-Kühlschränke ist im Handumdrehen erledigt - in wenigen Minuten kann der Kühlschrank mit einer Handvoll Schrauben installiert werden.

F

Flexibles Glasregal - Jederzeit flexibel aufbewahren

Der einschiebbare Glasboden sorgt für ausreichend Flexibilität bei der Aufbewahrung der Lebensmittel, sodass Gegenstände unterschiedlicher Größe, flexibel aufbewahrt werden können.

G

Gleitende Temperaturregelung - Für lang haltbare Lebensmittel

Die Temperatur kann durch Verschieben des Schalters am Bedienelement ganz einfach angepasst werden, sodass Lebensmittel länger frisch bleiben.

N

NoFrost - Nie wieder abtauen

Eis ist aus. Nie wieder Abtauen dank NoFrost. Es gibt Dinge, die sind einfach out. Den Kühlschrank abtauen zum Beispiel. Mit NoFrost von Midea ist das endlich vorbei. Der Nährwert der Lebensmittel bleibt erhalten.

L

LED-Beleuchtung - Highlight-LED-Design beleuchtet Ihren Kühlschrank

- Energie sparen
- Hohe Helligkeit
- Verlängerte Lebensdauer

S

Secret Zone - Getränke sicher kühlen

Dieser Bereich, der für Kinder schwer zu erreichen ist, bietet ausreichend Platz für Getränke. So ist bis in den kleinsten Winkel des Kühlschranks alles optimal genutzt.

W

Wechselbarer Türanschlag - Bietet volle Flexibilität

Tür rechts oder links montierbar: Anpassung an jede Einbausituation. Einfache Montage.

NEU



NoFrost



Metal Cooling



Feuchtigkeitskontrolle



Das Glasregal verfügt über ein faltbares Design und ermöglicht so die flexible Aufbewahrung von Gegenständen unterschiedlicher Größe.

Einbau-Kühl-/Gefrierkombination, 69 cm Breite, 194 cm Höhe, 403 Liter Fassungsvermögen, Energieeffizienzklasse D*, zweifache Temperaturregelung über digitale Steuerung auf dem oberen Display



NoFrost



Kühlbox



LED-Innenbeleuchtung



Türanschlag wechselbar

ART.-NR.

MDRE554FGD01

EAN

6954903819525

UVP

1.699,00 €

*Dieses Modell weist folgendes Effizienzklassenspektrum auf: A (höchste Effizienz) bis G (geringste Effizienz)

Allgemein

Marke	Midea
Modell	MDRE554FGD01
EAN	6954903819525
Produkt	Einbau-Kühl-/Gefrierkombination
Produktserien	Einbau-Kühl-/Gefrierkombination
Bauart	Einbau
Türen	2
Türöffnung	Griffmulde

Design

Farbe	Weiß
-------	------

Leistung & Technik Design

Kühltechnologie	NoFrost
Energieeffizienzklasse [A-G]	D
Kompressor	Inverter
Schnellfunktion Kühlen/Gefrieren	•/•

Bedienung & Anzeige

Steuerung	Digital
Position Steuerung	Internes Display
Display	LED-Display
Urlaubsfunktion	•

Innenraum & Zubehör

Nettoinhalt gesamt [Liter]	403
Nettoinhalt Kühl-/Gefrierteil [Liter]	298/105
LED Beleuchtung Kühl-/Gefrierteil	•/-
Türablagen Kühl-/Gefrierteil	6/-
Ablagen Kühl-/Gefrierteil	4/-
Schubladen Kühl-/Gefrierteil	2/3
Ablagen Material	gehärtetes Glas
Frischefächer	-
Eierablage	-
Flaschenablage	-
Eiswürfelbehälter	-
Feuchtigkeitsbox	-

Sicherheit & Reinigung

Tür-offen-Warnung	•
Temperatur-Warnung	-
Kindersicherung	-

Verbrauch & Umwelt

Energieeffizienzklasse [A-G]	D
Energieverbrauch pro 24 Stunden [kWh]	0,578
Energieverbrauch pro Jahr [kWh]	211
Klimaklasse	SN/N/ST/T
Schallleistungspegel [dB(A)]	29

Anschlusswerte

Spannung [V]	220-240
Frequenz [Hz]	50
Absicherung [A]	1,2

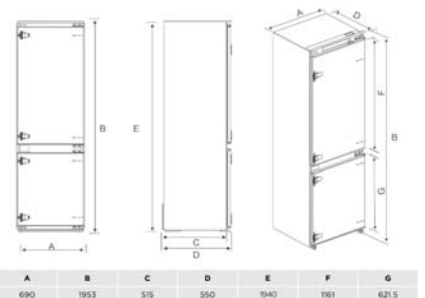
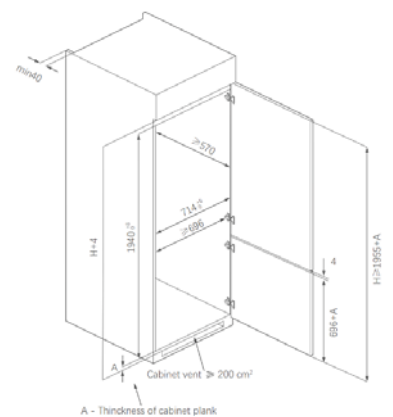
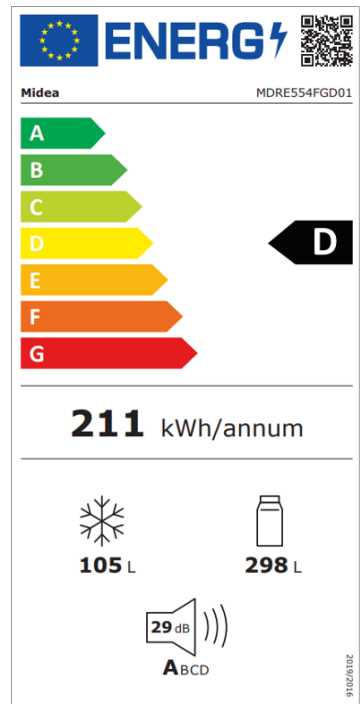
Abmessungen & Gewicht

Gewicht netto/brutto [kg]	84/91
Abmessungen Gerät (H x B x T) [mm]	1940x690x550
Verpackungsmaße (H x B x T) [mm]	2015x735x610

Installation

Türanschlag	rechts
Türanschlag wechselbar	•

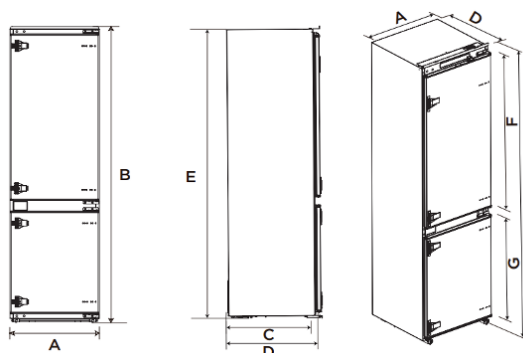
Energielabel



Notice: All dimensions in mm.
The range of product width dimension is 690mm to 695mm.


NoFrost

Secret Zone

Flexibles Glasregal


Einbau-Kühl-/Gefrierkombination, 54 cm Breite, 177 cm Höhe, 267 Liter Fassungsvermögen, Energieklasse C*, Metal Cooling, digitale Temperaturregelung über Touch Control am oberen Display.



NoFrost


 Touch
Control

 LED-Innen-
beleuchtung

 Türanschlag
wechselbar

Breite	Gesamthöhe	Einbautiefe	Gesamttiefe	Einbauhöhe	Türhöhe Kühl- schrank	Türhöhe Gefrier- schrank
A	B	C	D	E	F	G
540	1785	515	550	1770	992	620,5

ART.-NR.

MDRE372FGC01

EAN

4048164119509

UVP

1.499,00 €

*Dieses Modell weist folgendes Effizienzklassenspektrum auf: A (höchste Effizienz) bis G (geringste Effizienz)

Allgemein

Marke	Midea
Modell	MDRE372FGC01
EAN	4048164119509
Produkt	Einbau-Kühlschrank
Produktserien	Kühl-/Gefrierkombination
Bauart	Einbaugerät
Türen	2
Türöffnung	Vertiefter Griff

Design

Farbe	Weiß
-------	------

Leistung & Technik Design

Kühltechnologie	NoFrost
Energieeffizienzklasse [A-G]	C
Kompressor	Inverter
Schnellfunktion Kühlen/Gefrieren	•/•

Bedienung & Anzeige

Steuerung	Touch-Bedienung
Position Steuerung	Wandschrank
Display	LED-Display
Urlaubsfunktion	•

Innenraum & Zubehör

Nettoinhalt gesamt [Liter]	267
Nettoinhalt Kühl-/Gefrierteil [Liter]	193/74
LED Beleuchtung Kühl-/Gefrierteil	•/-
Türablagen Kühl-/Gefrierteil	3/-
Ablagen Kühl-/Gefrierteil	3/-
Schubladen Kühl-/Gefrierteil	2/2

Sicherheit & Reinigung

Tür-offen-Warnung	•
-------------------	---

Verbrauch & Umwelt

Energieeffizienzklasse [A-G]	C
Energieverbrauch pro 24 Stunden [kWh]	0.403
Energieverbrauch pro Jahr [kWh]	147
Klimaklasse	SN/N/ST/T
Schallleistungspegel [dB(A)]	35

Anschlusswerte

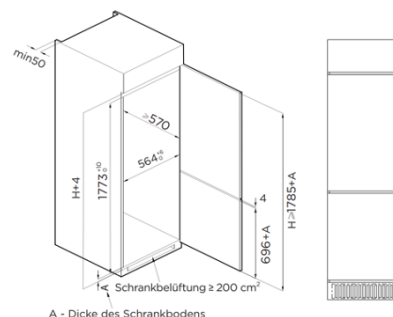
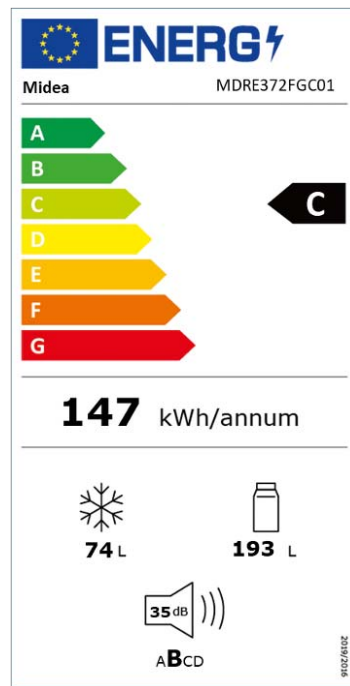
Spannung [V]	220-240
Frequenz [Hz]	50
Absicherung [A]	1,2

Abmessungen & Gewicht

Gewicht netto/brutto [kg]	68/73
Abmessungen Gerät (H x B x T) [mm]	1785x540x550
Abmessungen Verpackung (H x B x T) [mm]	1885x580x610

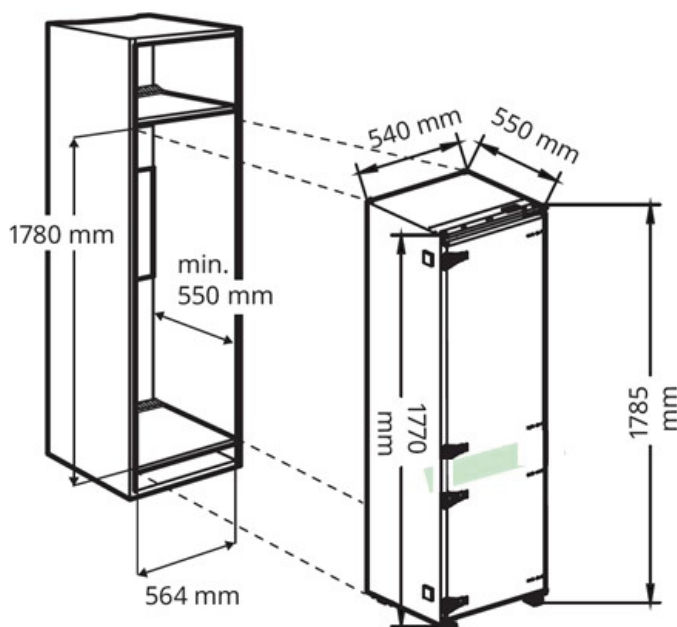
Installation

Türanschlag	rechts
Türanschlag wechselbar	•
Schiebetür	•

Energielabel


NoFrost

360° Air Flow

**Wechselbarer
Türanschlag**


Einbaukühlschrank, 309 Liter Fassungsvermögen, 8 Fächer mit großzügigem Stauraum, Energieeffizienzklasse E*, elektronische Temperaturregelung im Innenraum, NoFrost mit 360° Air Fresh System hält Lebensmittel länger frisch



NoFrost


 LED-Innen-
beleuchtung

 360° Air
Flow

 Türanschlag
wechselbar

ART.-NR.

MDRE423FGE01

EAN

6954903815718

UVP

1.409,00 €

*Dieses Modell weist folgendes Effizienzklassenspektrum auf: A (höchste Effizienz) bis G (geringste Effizienz)

Allgemein

Marke	Midea
Modell	MDRE423FGE01
EAN	6954903815718
Produkt	Kühlschrank
Produktserien	Single Door
Bauart	Einbaugerät
Türen	1
Montage	Schlepptür

Design

Farbe	Weiß
-------	------

Leistung & Technik Design

Kühltechnologie	NoFrost
NoFrost	•
Energieeffizienzklasse [A-G]	E
Kompressor	•
Schnellfunktion Kühlen/Gefrieren	-

Bedienung & Anzeige

Steuerung	elektronisch
Position Steuerung	Innenbereich
Display	-
Urlaubsfunktion	-

Innenraum & Zubehör

Nettoinhalt gesamt [Liter]	304
LED-Beleuchtung	•
Türablagen	5
Ablagen	5
Schubladen	2

Sicherheit & Reinigung

Tür-offen-Warnung	-
Kindersicherung	•

Verbrauch & Umwelt

Energieeffizienzklasse [A-G]	E
Energieverbrauch pro 24 Stunden [kWh]	0,311
Energieverbrauch pro Jahr [kWh]	113
Klimaklasse	N/ST
Schallleistungspegel [dB(A)]	41

Anschlusswerte

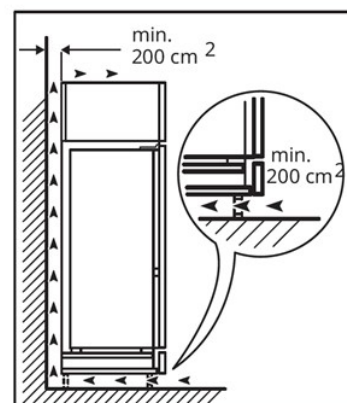
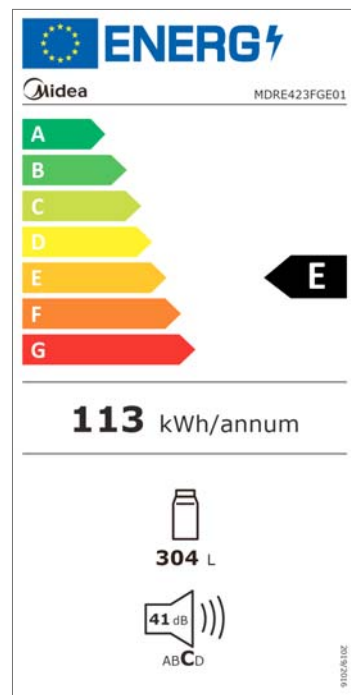
Spannung [V]	220-240
Frequenz [Hz]	50
Absicherung [A]	0,6

Abmessungen & Gewicht

Gewicht netto/brutto [kg]	60/65,5
Abmessungen Gerät (H x B x T) [mm]	1785x540x545
Abmessungen Verpackung (H x B x T) [mm]	1880x580x585

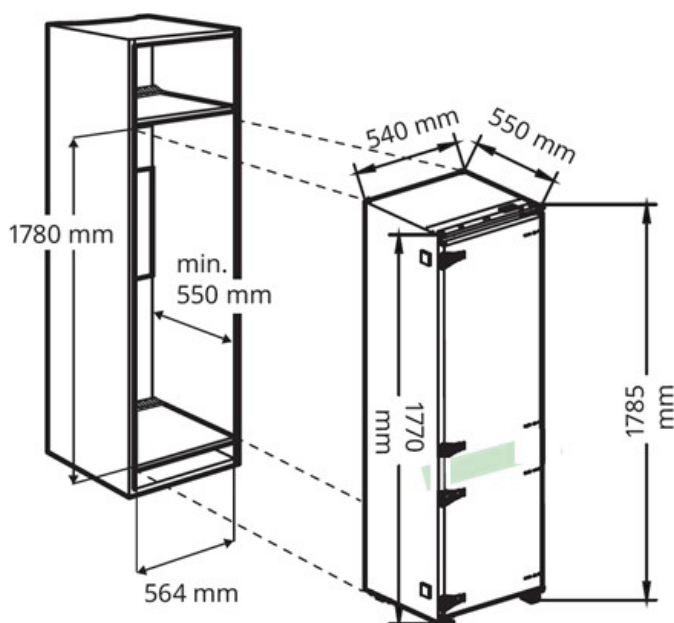
Installation

Türanschlag	rechts
Türanschlag wechselbar	•

Energielabel


NoFrost

360° Air Flow

**Wechselbarer
Türanschlag**


Gefrierschrank, 219 Liter Fassungsvermögen,
8 Fächer mit großzügigem Stauraum,
Energieeffizienzklasse E*, elektronische
Temperaturregelung im Innenraum, NoFrost mit
360° Air Flow System hält Lebensmittel länger frisch


NoFrost

**LED-Innen-
beleuchtung**

**360° Air
Flow**

**Türanschlag
wechselbar**
ART.-NR.

MDRE306FGE01

EAN

6954903815701

UVP

1.469,00 €

*Dieses Modell weist folgendes Effizienzklassenspektrum auf: A (höchste Effizienz) bis G (geringste Effizienz)

Allgemein

Marke	Midea
Modell	MDRE306FGE01
EAN	6954903815701
Produkt	Gefrierschrank
Produktserien	Single Door
Bauart	Einbaugerät
Türen	1
Montage	Schlepptür

Design

Farbe	Weiß
-------	------

Leistung & Technik Design

Kühltechnologie	NoFrost
NoFrost Kühlteil	•
Energieeffizienzklasse [A-G]	E
Kompressor	•
Schnellfunktion Gefrieren	•
Sternekennzeichnung Gefrierteil	****
Gefriervermögen [kg/24h]	10
Lagerzeit bei Störung [Stunden]	8

Bedienung & Anzeige

Steuerung	elektronisch
Position Steuerung	Innenbereich
Urlaubsfunktion	-

Innenraum & Zubehör

Nettoinhalt gesamt [Liter]	212
LED-Beleuchtung	•
Ablagen	4
Schubladen	4
Eiswürfelbehälter	-

Sicherheit & Reinigung

Tür-offen-Warnung	-
Kindersicherung	•

Verbrauch & Umwelt

Energieeffizienzklasse [A-G]	E
Energieverbrauch pro 24 Stunden [kWh]	0,648
Energieverbrauch pro Jahr [kWh]	236
Klimaklasse	N/ST
Schallleistungspegel [dB(A)]	41

Anschlusswerte

Spannung [V]	220-240
Frequenz [Hz]	50
Absicherung [A]	0,5

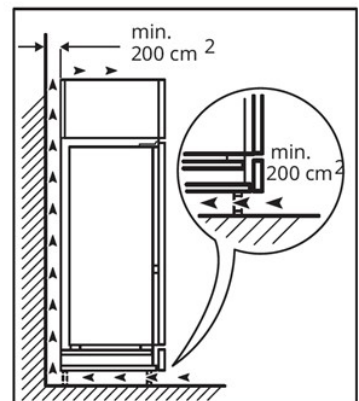

Abmessungen & Gewicht


Gewicht netto/brutto [kg]	67/72,5
Abmessungen Gerät (H x B x T) [mm]	1785x540x545
Abmessungen Verpackung (H x B x T) [mm]	1880x580x585

Installation

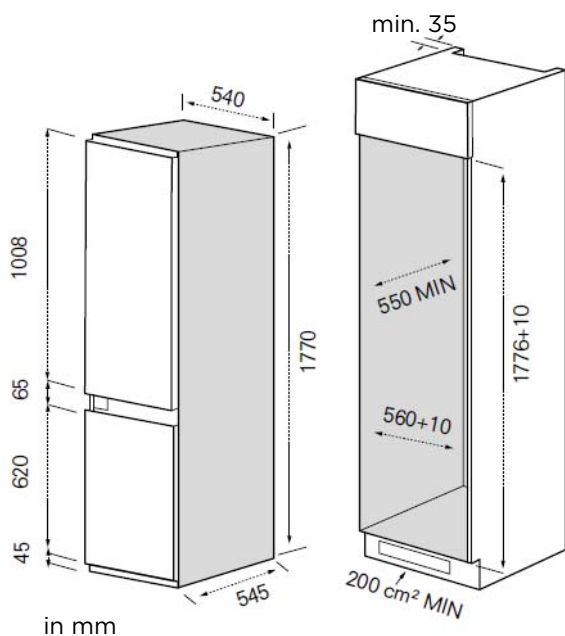
Türanschlag	rechts
Türanschlag wechselbar	•

Energie label





Einbau Kühl-/Gefrierkombination, NoFrost, 177 cm hoch, Energieklasse E*, großes Kühl- und Gefriervolumen mit Festtür und LED-Beleuchtung



ART.-NR.
KG178FENF

EAN
4048164110742

UVP
1.249,00 €

*Dieses Modell weist folgendes Effizienzklassenspektrum auf: A (höchste Effizienz) bis G (geringste Effizienz)

Einbau Kühl-/Gefrierkombination NoFrost

KG178FENF 

Allgemein

Marke	Midea
Modell	KG178FENF
EAN	4048164110742
Produkt	Kühl-/Gefrierkombination
Produktkategorie	Gefrierteil unten
Produktserien	-
Bauart	Einbaugerät
Türen	2
Montage	Festtür

Design

Farbe	Weiß
-------	------

Leistung & Technik Design

Kühltechnologie	NoFrost
NoFrost Kühl-/Gefrierteil	•
Energieeffizienzklasse [A-G]	E
Kompressor	-
Schnellfunktion Kühlen/Gefrieren	-
Sternekennzeichnung Gefrierteil	****
Gefriervermögen [kg/24h]	3,5
Lagerzeit bei Störung [Stunden]	8

Bedienung & Anzeige

Steuerung	elektronisch
Position Steuerung	Innenbereich
Display	-
Gefrierteil separat steuerbar	-
Urlaubsfunktion	-

Innenraum & Zubehör

Nettoinhalt gesamt [Liter]	248
Nettoinhalt Kühl-/Gefrierteil [Liter]	180/68
LED-Beleuchtung Kühl-/Gefrierteil	•/-
Türablagen Kühl-/Gefrierteil	3/-
Ablagen Kühl-/Gefrierteil	4/1
Schubladen Kühl-/Gefrierteil	1/2
Eierablage	-
Eiswürfelbehälter	-
Chiller Box	-

Sicherheit & Reinigung

Tür-offen-Warnung	-
Temperatur-Warnung	-

Verbrauch & Umwelt

Energieeffizienzklasse [A-G]	E
Energieverbrauch pro 24 Stunden [kWh]	0,610
Energieverbrauch pro Jahr [kWh]	223
Klimaklasse	N/ST
Schallleistungspegel [dB(A)]	41

Anschlusswerte

Anschlusswert [W]	80,5
Spannung [V]	220-240
Frequenz [Hz]	50
Absicherung [A]	0,8

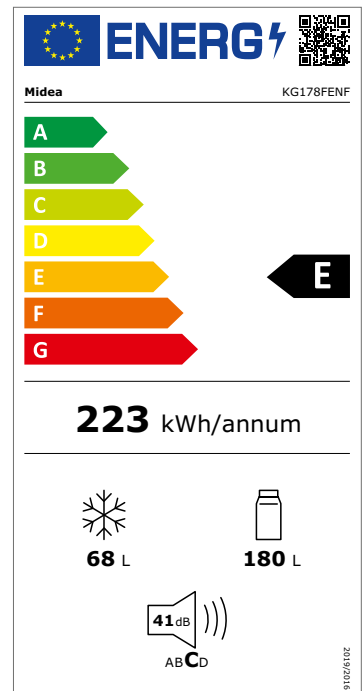
Abmessungen & Gewicht



Gewicht netto/brutto [kg]	63,5/67,5
Abmessungen Gerät (H x B x T) [mm]	1770x540x545
Abmessungen Verpackung (H x B x T) [mm]	1845x580x585

Installation

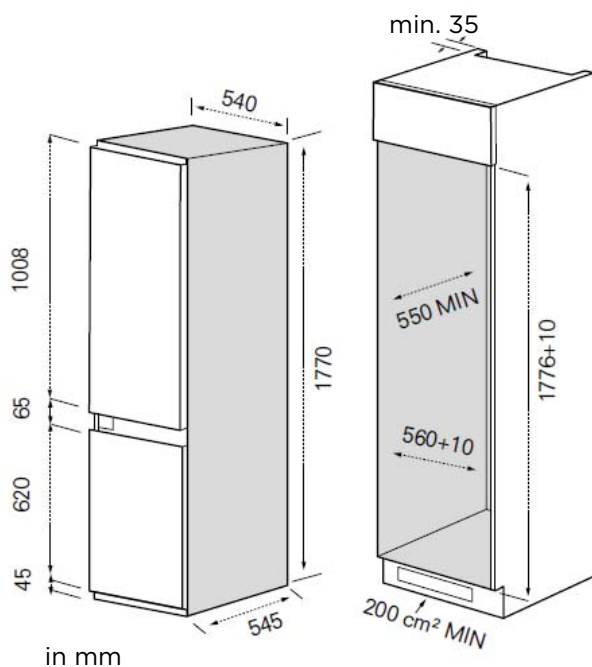
Türanschlag	rechts
Türanschlag wechselbar	•

Energie label





Einbau Kühl-/Gefrierkombination, NoFrost, 177 cm hoch, Energieklasse E*, großes Kühl- und Gefriervolumen mit Schlepptür und LED-Beleuchtung

**ART.-NR.**

KG178SENF

EAN

4048164110759

UVP

1.099,00 €

*Dieses Modell weist folgendes Effizienzklassenspektrum auf: A (höchste Effizienz) bis G (geringste Effizienz)

Allgemein

Marke	Midea
Modell	KG178SENF
EAN	4048164110759
Produkt	Kühl-/Gefrierkombination
Produktkategorie	Gefrierteil unten
Produktserien	-
Bauart	Einbaugerät
Türen	2
Montage	Schlepptür

Design

Farbe	Weiß
-------	------

Leistung & Technik Design

Kühltechnologie	NoFrost
NoFrost Kühl-/Gefrierteil	•
Energieeffizienzklasse [A-G]	E
Kompressor	-
Schnellfunktion Kühlen/Gefrieren	-
Sternekennzeichnung Gefrierteil	****
Gefriervermögen [kg/24h]	3,5
Lagerzeit bei Störung [Stunden]	8

Bedienung & Anzeige

Steuerung	elektronisch
Position Steuerung	Innenbereich
Display	-
Gefrierteil separat steuerbar	-
Urlaubsfunktion	-

Innenraum & Zubehör

Nettoinhalt gesamt [Liter]	248
Nettoinhalt Kühl-/Gefrierteil [Liter]	180/68
LED-Beleuchtung Kühl-/Gefrierteil	•/-
Türablagen Kühl-/Gefrierteil	3/-
Ablagen Kühl-/Gefrierteil	4/1
Schubladen Kühl-/Gefrierteil	1/2
Eierablage	-
Eiswürfelbehälter	-
Chiller Box	-

Sicherheit & Reinigung

Tür-offen-Warnung	-
Temperatur-Warnung	-

Verbrauch & Umwelt

Energieeffizienzklasse [A-G]	E
Energieverbrauch pro 24 Stunden [kWh]	0,610
Energieverbrauch pro Jahr [kWh]	223
Klimaklasse	N/ST
Schallleistungspegel [dB(A)]	41

Anschlusswerte

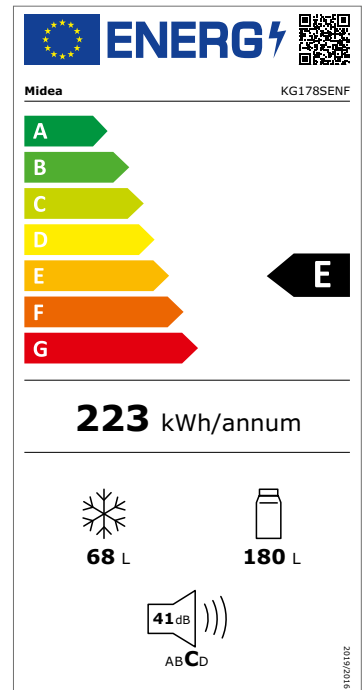
Anschlusswert [W]	80,5
Spannung [V]	220-240
Frequenz [Hz]	50
Absicherung [A]	0,8

Abmessungen & Gewicht

Gewicht netto/brutto [kg]	63,5/67,5
Abmessungen Gerät (H x B x T) [mm]	1770x540x545
Abmessungen Verpackung (H x B x T) [mm]	1845x580x585

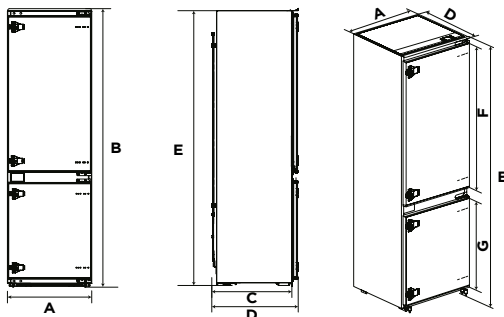

Installation

Türanschlag	rechts
Türanschlag wechselbar	•

Energielabel

Einbau Kühl-/Gefrierkombination

MDRE379FGE01 



Einbau Kühl-/Gefrierkombination, 177 cm hoch,
271 Liter Fassungsvermögen, großes Kühl- und
Gefriervolumen mit Schlepptür, LED-Beleuchtung,
Energieklasse E*



Kühlbox



Türanschlag
wechselbar



LED im
Inneren

Width	Overall Height	Depth to match the cabinet	Overall Depth	Height to match the cabinet
A	B	C	D	E
540	1785	510	550	1770

Refrigeration door height	Freezer door height
F	G
1007	620.5

Notice: All dimensions in mm

ART.-NR.

MDRE379FGE01

EAN

6954903817033

UVP

849,00 €

*Dieses Modell weist folgendes Effizienzklassenspektrum auf: A (höchste Effizienz) bis G (geringste Effizienz)

Allgemein

Marke	Midea
Modell	MDRE379FGE01
EAN	6954903817033
Produkt	Kühl-/Gefrierkombination
Bauart	Einbaugerät
Türen	2
Montage	Schlepptür-Technik

Design

Farbe	Weiß
-------	------

Leistung & Technik Design

Kühltechnologie	statisch
Energieeffizienzklasse [A-G]	E
Kompressor	Normal
Schnellfunktion Kühlen/Gefrieren	•/-

Bedienung & Anzeige

Steuerung	mechanisch
Position Steuerung	Innenbereich
Display	LED-Display
Urlaubsfunktion	-

Innenraum & Zubehör

Nettoinhalt gesamt [Liter]	271
Nettoinhalt Kühl-/Gefrierteil [Liter]	192/79
LED Beleuchtung Kühl-/Gefrierteil	•/-
Türablagen Kühl-/Gefrierteil	3/-
Ablagen Kühl-/Gefrierteil	4/1
Schubladen Kühl-/Gefrierteil	1/2

Sicherheit & Reinigung

Tür-offen-Warnung	-
-------------------	---

Verbrauch & Umwelt

Energieeffizienzklasse [A-G]	E
Energieverbrauch pro 24 Stunden [kWh]	0,619
Energieverbrauch pro Jahr [kWh]	226
Klimaklasse	SN/N/ST/T
Schallleistungspegel [dB(A)]	38

Anschlusswerte

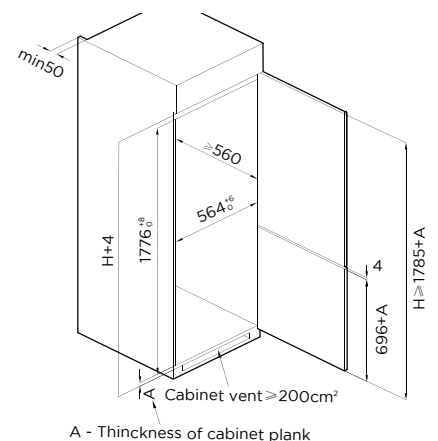
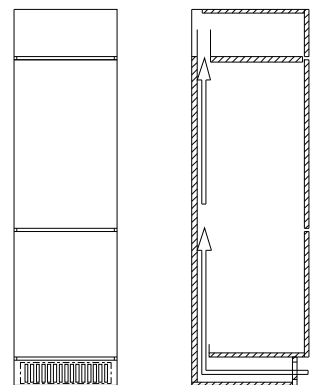
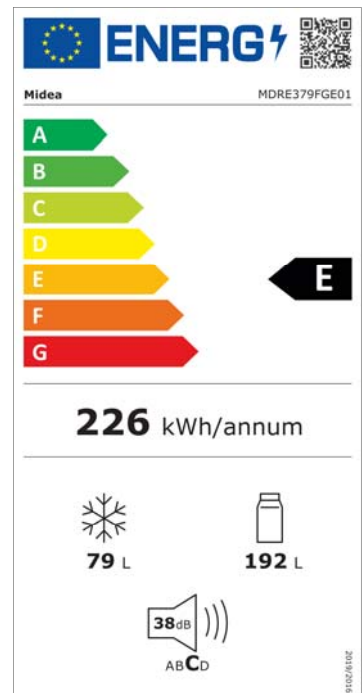
Spannung [V]	220-240
Frequenz [Hz]	50
Absicherung [A]	1,3

Abmessungen & Gewicht

Gewicht netto/brutto [kg]	60/66
Abmessungen Gerät (H x B x T) [mm]	1785x540x550
Abmessungen Verpackung (H x B x T) [mm]	1880x580x585

Installation

Türanschlag	rechts
Türanschlag wechselbar	•

Energielabel

Einbaukühlschrank mit Gefrierfach

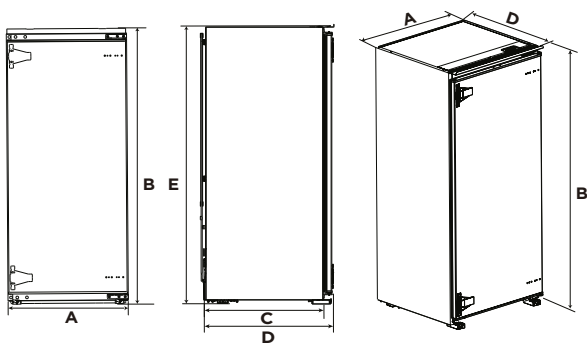
MDRE268FGE01 

Midea



LED-Beleuchtung

Elektronische Steuerung



Einbau-Kühlschrank mit Gefrierfach, 54 x 122 cm, 190 Liter Fassungsvermögen, Energieeffizienzklasse E*, LED-Beleuchtung, wechselbarer Türanschlag, Frucht- und Gemüsefach, höhenverstellbare Glasböden, Schlepptür-Technik.



Kühlbox



Türanschlag
wechselbar



LED im
Innenen

Breite	Gesamthöhe	Einbautiefe	Gesamttiefe	Einbauhöhe
A	B	C	D	E
540	1233	510	550	1218

Hinweis: Alle Abmessungen in mm

ART.-NR.

MDRE268FGE01

EAN

6954903817255

UVP

799,00 €

*Dieses Modell weist folgendes Effizienzklassenspektrum auf: A (höchste Effizienz) bis G (geringste Effizienz)

Allgemein

Marke	Midea
Modell	MDRE268FGE01
EAN	6954903817255
Produkt	Einbaukühlschrank mit Gefrierfach
Produktserien	Single Door
Bauart	Einbaugerät
Türen	1
Türtechnik	Schlepptür-Technik

Design

Farbe	Weiß
-------	------

Leistung & Technik Design

Kühltechnologie	Statisch
Energieeffizienzklasse [A-G]	E
Kompressor	Normal
Schnellfunktion Kühlen/Gefrieren	•/-

Bedienung & Anzeige

Steuerung	elektronisch
Urlaubsfunktion	-

Innenraum & Zubehör

Nettoinhalt gesamt [Liter]	190
Nettoinhalt Kühl-/Gefrierteil [Liter]	174/16
LED Beleuchtung Kühl-/Gefrierteil	•/-
Türablagen Kühl-/Gefrierteil	4/-
Ablagen Kühl-/Gefrierteil	4/1
Schubladen Kühl-/Gefrierteil	1/-

Verbrauch & Umwelt

Energieeffizienzklasse [A-G]	E
Energieverbrauch pro 24 Stunden [kWh]	0,409
Energieverbrauch pro Jahr [kWh]	149
Klimaklasse	SN/N/ST/T
Schallleistungspegel [dB(A)]	35

Anschlusswerte

Spannung [V]	220-240
Frequenz [Hz]	50
Absicherung [A]	0,3

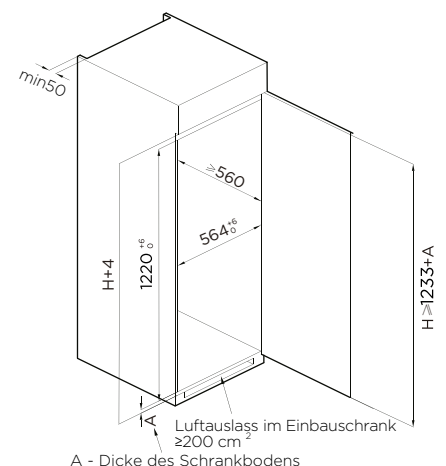
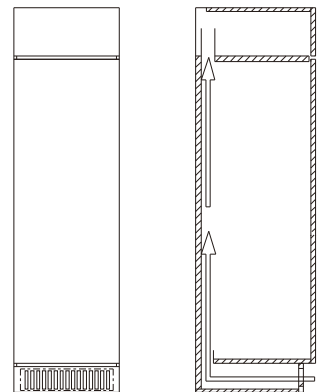
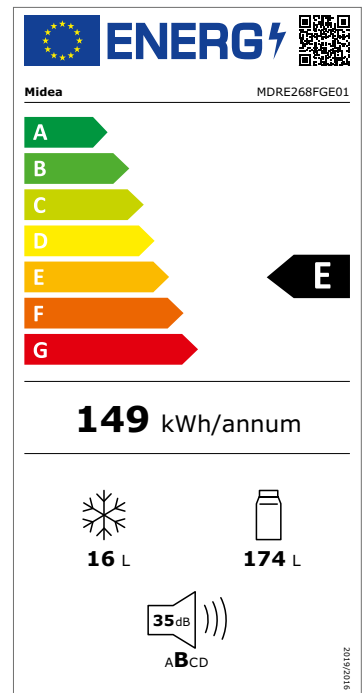
Abmessungen & Gewicht

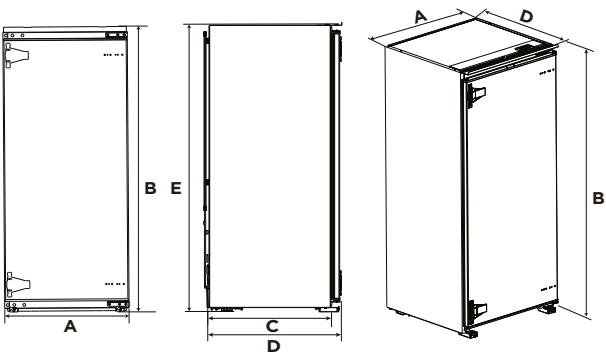
Gewicht netto/brutto [kg]	45/50
Abmessungen Gerät (H x B x T) [mm]	1233x540x550
Abmessungen Verpackung (H x B x T) [mm]	1300x585x580

Installation

Türanschlag	rechts
Türanschlag wechselbar	•

Energielabel





Einbau-Kühlschrank, 54 x 122 cm, 205 Liter Fassungsvermögen, Energieeffizienzklasse E*, LED-Beleuchtung, wechselbarer Türanschlag, Frucht- und Gemüsefach, höhenverstellbare Glasböden, Schlepptür-Technik



Kühlbox



Türanschlag
wechselbar



LED im
Inneren

Breite	Gesamthöhe	Einbautiefe	Gesamttiefe	Einbauhöhe
A	B	C	D	E
540	1233	510	550	1218

Hinweis: Alle Abmessungen in mm

ART.-NR.

MDRE288FGE01

EAN

6954903817248

UVP

749,00 €

*Dieses Modell weist folgendes Effizienzklassenspektrum auf: A (höchste Effizienz) bis G (geringste Effizienz)

Allgemein

Marke	Midea
Modell	MDRE288FGE01
EAN	6954903817248
Produkt	Einbaukühlschrank
Produktserien	Single Door
Bauart	Einbaugerät
Türen	1
Türtechnik	Schlepptür-Technik

Design

Farbe	Weiß
-------	------

Leistung & Technik Design

Kühltechnologie	Statisch
Energieeffizienzklasse [A-G]	E
Kompressor	Normal
Schnellfunktion Kühlen/Gefrieren	•/-

Bedienung & Anzeige

Steuerung	elektronisch
Urlaubsfunktion	-

Innenraum & Zubehör

Nettoinhalt gesamt [Liter]	205
Nettoinhalt Kühl-/Gefrierteil [Liter]	205/-
LED Beleuchtung Kühl-/Gefrierteil	•/-
Türablagen Kühl-/Gefrierteil	4/-
Ablagen Kühl-/Gefrierteil	4/-
Schubladen Kühl-/Gefrierteil	1/-

Verbrauch & Umwelt

Energieeffizienzklasse [A-G]	E
Energieverbrauch pro 24 Stunden [kWh]	0,278
Energieverbrauch pro Jahr [kWh]	101
Klimaklasse	SN/N/ST/T
Schallleistungspegel [dB(A)]	35

Anschlusswerte

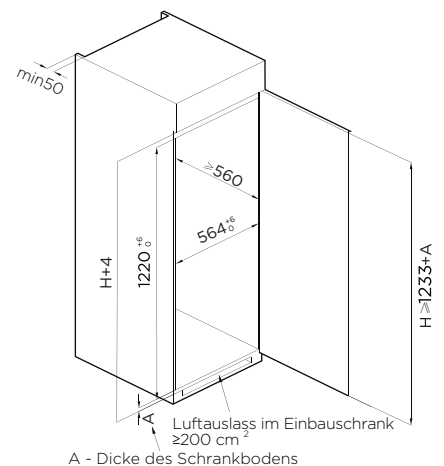
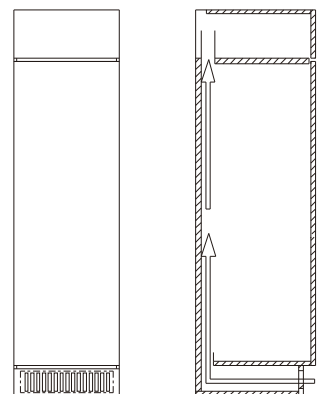
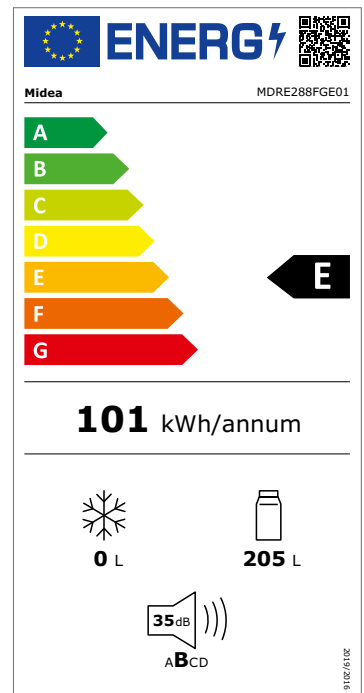
Spannung [V]	220-240
Frequenz [Hz]	50
Absicherung [A]	0,3

Abmessungen & Gewicht

Gewicht netto/brutto [kg]	44/47
Abmessungen Gerät (H x B x T) [mm]	1233x540x550
Abmessungen Verpackung (H x B x T) [mm]	1300x580x585

Installation

Türanschlag	rechts
Türanschlag wechselbar	•

Energielabel



GESCHIRRSPÜLER

vollintegrierbar



Alles eine Frage der Technik

Viele smarte Technologien und Details machen unsere Produkte zu etwas Besonderem. Hier erläutern wir Ihnen die Icons, anhand derer Sie unsere Geräte direkt vergleichen können. Außerdem erklären wir Ihnen – alphabetisch geordnet – die wichtigsten Eigenschaften der Midea Geschirrspüler.

GESCHIRRSPÜLER



Automatische Türöffnung

Am Ende des Programms öffnet sich die Tür des Geschirrspülers automatisch, um die feuchte Luft abzulassen. So wird Ihr Geschirr strahlend sauber, ohne Wasserflecken. Funktion kann per Knopfdruck abgeschaltet werden.



Halbe Beladung

Jetzt müssen Sie nicht mehr warten, bis die Spülmaschine endlich voll ist. Dank der Funktion „Halbe Beladung“ können Sie jederzeit flexibel, auch schon bei kleineren Mengen, die Spülmaschine energiesparend und umweltschonend starten.



Leiser

Geschirrspülmaschinen mit diesem Icon zeichnen sich durch eine besonders geringe Betriebslautstärke mit nur 42 dB(A) aus.



Maßgedecke

Dieses Icon gibt an, wie viele Maßgedecke die Geschirrspülmaschine aufnehmen kann.



Programmvietfalt

Jede unserer Geschirrspülmaschinen zeichnet sich durch ihre Programmvietfalt aus. Dieses Icon zeigt Ihnen, wie viele Programme der Geschirrspüler hat.



Startzeitvorwahl

Mit der Startzeitvorwahl starten Sie den Reinigungsprozess bis zu 24 Stunden im Voraus, der Rest geht von ganz allein.

Glossar

GESCHIRRSPÜLER

A

Auto Open – Jederzeit glanzvolle Ergebnisse

Am Ende des Programms öffnet sich die Tür des Geschirrspülers automatisch, um die feuchte Luft abzulassen. So wird Ihr Geschirr strahlend sauber, ohne Wasserflecken. Funktion kann per Knopfdruck abgeschaltet werden.

D

DeepClean Jets – Für Gläser, die sich sehen lassen können

Mit insgesamt vier Sprüh-Jets kann diese Spülmaschine noch so schmale Gläser oder Flaschen sowie größere Objekte, wie Weindekanter, ohne großen Aufwand gründlich reinigen.

E

Exzellente Performance – Jederzeit glänzende Ergebnisse

Geschirrspüler sind heute eines der wichtigsten Geräte in der Küche. Die Midea Geschirrspüler erleichtern Ihnen nicht nur die Hausarbeit. Durch innovative Technik, spezielle Programme und Funktionen sorgen sie vor allem für brillante Ergebnisse.

F

Focus Wash – Gründliche Reinigung bis in jede Ecke

Fünf individuelle Wasserstrahler sorgen so für eine besonders kraftvolle Reinigung, sogar bei Behältern mit schwer zugänglichen Böden.

Flexibler Besteckkorb – Variabel platzierbar

Der Besteckkorb kann beliebig überall im Unterkorb platziert werden. So kann der Platz optimal für allerlei Geschirr eingesetzt werden – so wie es am besten passt.

G

Golden Hygiene Certification

Das Goldene Virus-Hygiene-Zertifikat selbst stammt vom Institut für Integrative Hygiene und Virologie – InFLuenc_H in Deutschland. Das Siegel „Virenhygiene Stufe 3“ ist eine Zertifizierung, der Sie vertrauen können.

H

Halbe Beladung – Weniger Energie- und Wasserverbrauch

Jetzt müssen Sie nicht mehr warten, bis die Spülmaschine endlich voll ist. Dank der Funktion „Halbe Beladung“ können Sie jederzeit flexibel, auch schon bei kleineren Mengen, die Spülmaschine energiesparend und umwelt-schonend starten.

I

Innowash Pro Spray Arm – 720°-Abdeckung, gründliche Reinigung

Der einzigartige Innowash-Pro-Sprüharm, ausgestattet mit 15 Sprühgeräten und einer zusätzlichen vertikalen Achse, ist um 720° drehbar, spült in jede Ecke und macht Ihr Geschirr strahlend sauber.

I

Ion Dishfresh – So riecht Ihr Geschirr wirklich sauber

Die Ion-Dishfresh-Technologie nutzt die Kraft des Luftions, einer Substanz, die normalerweise in der Natur zu finden ist. Das hält die Luft frisch und tötet 99,8 % der Bakterien.

O

Optische Funktionsanzeige – Brillante Sicht, mehr Komfort

Die blaue Kontrollleuchte auf der rechten Seite der Geschirrspülmaschine informiert Sie auf einen Blick über den laufenden Status.

R

Restzeit-Projektor – Jederzeit den Überblick bewahren

Die Restzeit-Projektor-Funktion ermöglicht es den Benutzern, die verbleibende Zeit des Spülprogramms zu sehen, ohne die Geschirrspülertür öffnen zu müssen.

S

Sliding-Door-Funktion

Die Sliding-Door-Funktion des Midea Einbaugeschirrspülers ermöglicht eine reibungslose und einfache Installation, bei der die Frontblende des Geschirrspülers so angepasst werden kann, dass sie perfekt mit der Küchenfront abschließt. Diese Funktion stellt sicher, dass der Geschirrspüler nahtlos in das bestehende Küchendesign integriert wird, ohne sichtbare Lücken oder Fehlanpassungen, und somit ein elegantes und einheitliches.

SmartHome – Jederzeit und von überall Zugriff

Sie können sich ganz entspannt zurücklehnen und von Ihrem Smartphone aus alle Funktionen steuern und überwachen. Genießen Sie die Vorteile und haben Sie jederzeit alles im Blick – für ein rundum sauberes Ergebnis.

U


Ultra-real Touch Screen – Jederzeit glanzvolle Ergebnisse

Midea Geschirrspüler stehen nicht nur für hervorragende Leistung und Innovation, sondern auch für Design und Ästhetik. Mit dem neuen Ultra-real Touch Screen wird der Geschirrspüler zum Highlight in Ihrer Küche.

X

XXL-Innenraum – Höher. Größer. Besser.

Dank des großzügigen Innenraums finden bis zu 16 Maßgedecke Platz. Durch die zusätzliche Höhe des SV 8.60 XXL ist dieser Geschirrspüler perfekt für höher gelegte Küchen.



Golden Hygiene Certification

Das Goldene Virus-Hygiene-Zertifikat selbst stammt vom Institut für Integrative Hygiene und Virologie, InFluenc_H in Deutschland. Das Siegel „Virenhygiene Stufe 3“ ist ein Zertifizierung, der Sie vertrauen können.



Restzeit-Projektor



720° Innowash Pro Spray Arm

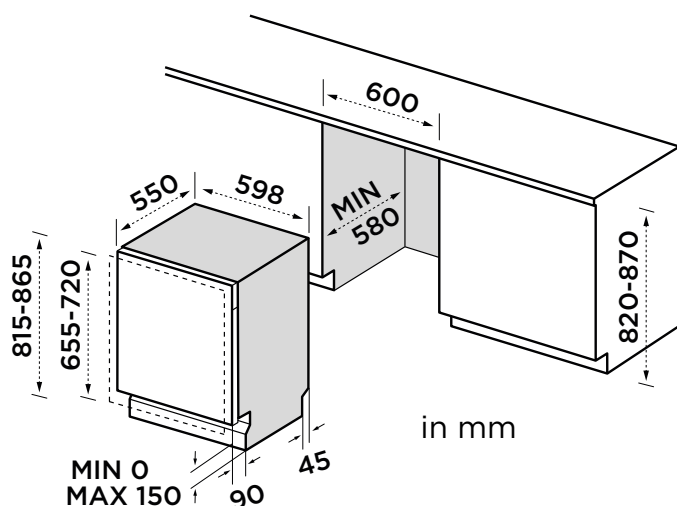


Focus Wash



SmartHome
Compatible

Geschirrspüler vollintegrierbar, 60 cm breit, 42 dB(A), Energieeffizienzklasse B*, 14 Maßgedecke, Besteckschublade, leicht verstellbarer oberer Korb, AquaStop, Startzeitvorwahl



14 Maßgedecke



Automatische
Türöffnung



Leise



Programm-
vielfalt



Startzeit-
vorwahl

ART.-NR.

MDWEB1403QB-WB

EAN

4048164119356

UVP

799,00 €

*Dieses Modell weist folgendes Effizienzspektrum auf: A (höchste Effizienz) bis G (geringste Effizienz)

Allgemein

Marke	Midea
Modell	MDWEB1403QB-WB
EAN	4048164119356
Produkt	Geschirrspüler
Produktkategorie	vollintegrierbar
Produktserien	Serie 8
Bauart	vollintegriert

Design

Farbe	Inox
Farbe Bedienblende	schwarzes Glas

Leistung & Technik

Energieeffizienzklasse [A-G]	B
Maßgedecke	14
Motor	BLDC
Filter	3 Fach ABT
Wasserhärte einstellbar	elektronisch

Bedienung & Anzeige

Bedienung	Touch Control
Statusanzeige	LED
Digitale Anzeige Klarspüler & Salz	•/•
Startzeitvorwahl [Stunden]	0-24 h

Innenraum & Zubehör

Innenraum Material	Edelstahl
Spülarme	3
Körbe	2
Höhenverstellbarer Oberkorb	•
Klappbare Tassenhalter	•
Klappbare Tellerhalter unten	•
Besteckschublade	•

Funktionen

Extra Trocken / Power wash	•
Auto Open	•
Innenraum-Beleuchtung	•
Dual Zone	•
TURBO SPEED+	•
Ion Dishfresh	•

Programme

Anzahl Programme	9
App Programme (Smart Control)	Glas/Hygiene Care+/ Machine Care+
IntensiveCare+	•
Auto	•
Eco	•
90 Minuten	•
Flüsterleise - Nacht Programm	•
Schnell	•

Sicherheit & Reinigung

Wasserschutz	Vollwasserschutz
--------------	------------------

Verbrauch & Umwelt

Energieeffizienzklasse [A-G]	B
Energieverbrauch pro 100 Zyklen [kWh]	65
Energieverbrauch pro Zyklus [kWh]	0.645
Wasserverbrauch pro Zyklus [Liter]	9,8
Programmdauer [min]	220
Schallleistungspegel [dB(A)]	42

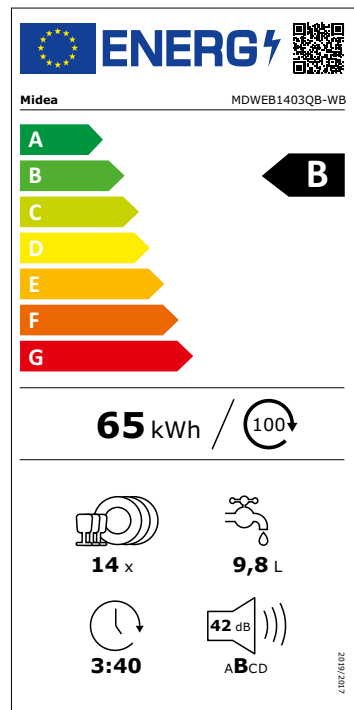
Anschlusswerte

Anschlusswert [W]	2100
Spannung [V]	220-240
Frequenz [Hz]	50

Abmessungen & Gewicht

Dekoratives Türgewicht [kg]	7
Gewicht netto/brutto [kg]	41,3/47,3
Abmessungen Gerät (H x B x T) [mm]	815x598x550
Abmessungen Verpackung (H x B x T) [mm]	890x645x645

Energielabel





Auto Open



XXL Innenraum



DeepClean Jets



SmartHome
Compatible



Geschirrspüler vollintegrierbar, 60 cm breit,
Energieeffizienzklasse B*, 16 Maßgedecke,
Besteckschublade, leicht verstellbarer oberer
Korb, AquaStop, Startzeitvorwahl



16 Maß-
gedecke



Automatische
Türöffnung



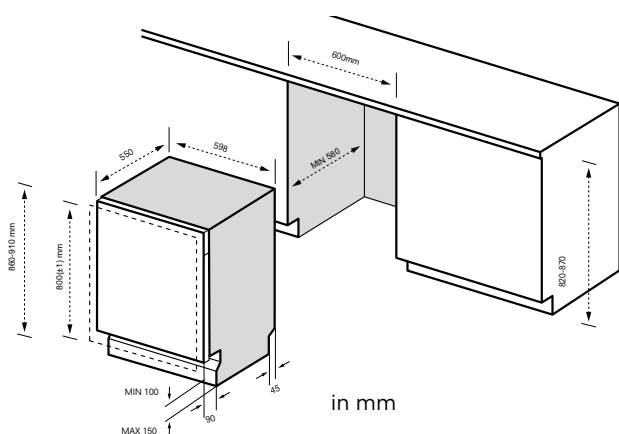
Leise



Programm-
vielfalt



Startzeit-
vorwahl



ART.-NR.

SV 8.60 XXL

EAN

4048164114566

UVP

1.409,00 €

*Dieses Modell weist folgendes Effizienzklassenspektrum auf: A (höchste Effizienz) bis G (geringste Effizienz)

Allgemein

Marke	Midea
Modell	SV 8.60 XXL
EAN	4048164114566
Produkt	Geschirrspüler
Produktkategorie	vollintegrierbar
Produktserien	Serie 8
Bauart	vollintegriert

Design

Farbe	Inox
Farbe Bedienblende	schwarz

Leistung & Technik

Energieeffizienzklasse [A-G]	B
Maßgedecke	16
Motor	BLDC
Filter	3 Fach ABT
Wasserhärte einstellbar	elektronisch

Bedienung & Anzeige

Bedienung	Touch Control
Statusanzeige	LED
Digitale Anzeige Klarspüler & Salz	•/•
Startzeitvorwahl [Stunden]	0-24 h

Innenraum & Zubehör

Innenraum Material	Edelstahl
Spülarms	3
Körbe	2
Höhenverstellbarer Oberkorb	•
Klappbare Tassenhalter	•
Klappbare Tellerhalter unten	•
Besteckschublade	•
Besteckkorb	-

Funktionen

DeepClean Sprüh-Jets	•
Auto Open	•
Innenraum-Beleuchtung	•
Dual Zone	•
TURBO SPEED+	•
Power wash	•

Programme

Anzahl Programme	9
Hygiene 72 Grad	•
Power Wash	•
Universal	•
Eco	•
Auto	•
Flüsterleise - Nacht Programm	•
60 Minuten	•
Schnell	•
App-Programme (Smart Control)	Self Clean

Sicherheit & Reinigung

Wasserschutz	Vollwasserschutz
--------------	------------------

Verbrauch & Umwelt

Energieeffizienzklasse [A-G]	B
Energieverbrauch pro 100 Zyklen [kWh]	66,4
Energieverbrauch pro Zyklus [kWh]	0.664
Wasserverbrauch pro Zyklus [Liter]	9,3
Programmdauer [min]	215
Schallleistungspegel [dB(A)]	42

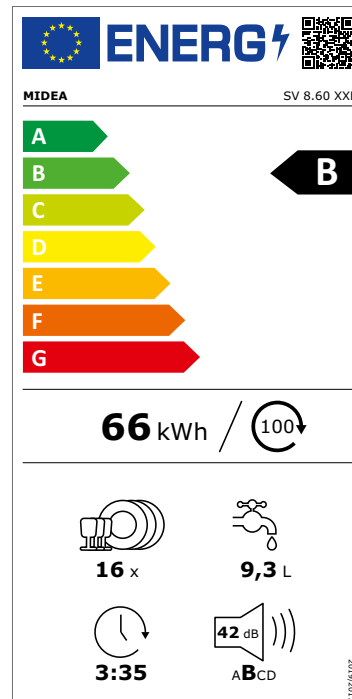
Anschlusswerte

Anschlusswert [W]	2100
Spannung [V]	220-240
Frequenz [Hz]	50

Abmessungen & Gewicht

Dekoratives Türgewicht [kg]	9
Gewicht netto/brutto [kg]	37,3/42,3
Abmessungen Gerät (H x B x T) [mm]	857x598x550
Abmessungen Verpackung (H x B x T) [mm]	871x645x645

Energielabel





Golden Hygiene Certification

Das Goldene Virus-Hygiene-Zertifikat selbst stammt vom Institut für Integrative Hygiene und Virologie, InFluenc_H in Deutschland. Das Siegel „Virenhygiene Stufe 3“ ist eine Zertifizierung, der Sie vertrauen können.



Ultra-real Touch Screen



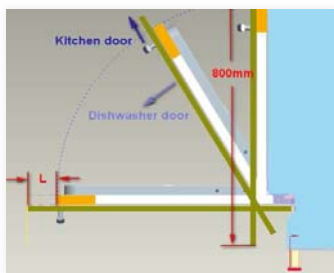
Ion Dishfresh



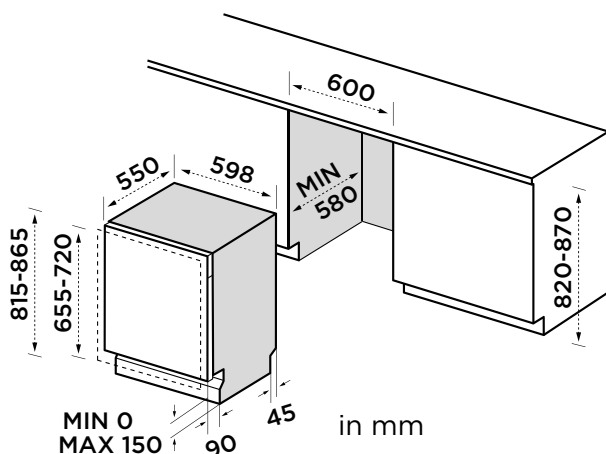
720° Innowash Pro Spray Arm



SmartHome Compatible



Sliding Door Funktion



Geschirrspüler vollintegrierbar, 60 cm breit, Energieeffizienzklasse B*, 14 Maßgedecke, Besteckschublade, leicht verstellbarer oberer Korb, AquaStop, Startzeitvorwahl



14 Maßgedecke



Automatische Türöffnung



Leise



Programmvielfalt



Startzeitvorwahl

ART.-NR.

MDWEB1403QB-WU

EAN

4048164116782

UVP

1.049,00 €

*Dieses Modell weist folgendes Effizienzklassenspektrum auf: A (höchste Effizienz) bis G (geringste Effizienz)

Allgemein

Marke	Midea
Modell	MDWEB1403QB-WU
EAN	4048164116782
Produkt	Geschirrspüler
Produktkategorie	vollintegrierbar
Produktserien	Serie 8
Bauart	vollintegriert

Design

Farbe	Inox
Farbe Bedienblende	schwarzes Glas

Leistung & Technik

Energieeffizienzklasse [A-G]	B
Maßgedecke	14
Motor	BLDC
Filter	3 Fach ABT
Wasserhärte einstellbar	elektronisch

Bedienung & Anzeige

Bedienung	Touch Control
Statusanzeige	LED
Digitale Anzeige Klarspüler & Salz	•/•
Startzeitvorwahl [Stunden]	0-24 h
Optische Boden-Funktionsanzeige	•

Innenraum & Zubehör

Innenraum Material	Edelstahl
Spülarme	3
Körbe	2
Höhenverstellbarer Oberkorb	•
Klappbare Tassenhalter	•
Klappbare Tellerhalter unten	•
Besteckschublade	•
Besteck-Ablage	•
Besteckkorb	•

Funktionen

Extra Trocken / Power wash	•
Auto Open	•
Innenraum-Beleuchtung	•
Dual Zone	•
TURBO SPEED+	•
Ion Dishflesh	•

Programme

Anzahl Programme	9
App Programme (Smart Control)	Glas/Hygiene Care+/ Machine Care+
Intensiv Care+	•
Auto	•
Eco	•
90 Minuten	•
Flüsterleise - Nacht Programm	•
schnell	•

Sicherheit & Reinigung

Wasserschutz	Vollwasserschutz
--------------	------------------

Verbrauch & Umwelt

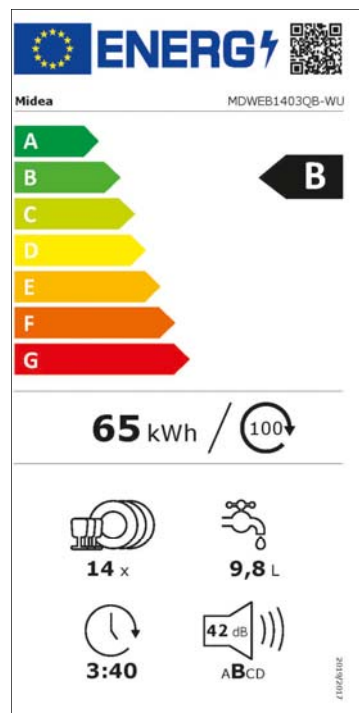
Energieeffizienzklasse [A-G]	B
Energieverbrauch pro 100 Zyklen [kWh]	65
Energieverbrauch pro Zyklus [kWh]	0.645
Wasserverbrauch pro Zyklus [Liter]	9,8
Programmdauer [min]	220
Schallleistungspegel [dB(A)]	42

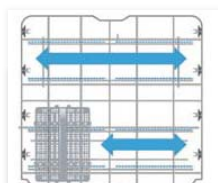
Anschlusswerte

Anschlusswert [W]	2100
Spannung [V]	220-240
Frequenz [Hz]	50

Abmessungen & Gewicht

Dekoratives Türgewicht [kg]	10
Gewicht netto/brutto [kg]	41,7/47,7
Abmessungen Gerät (H x B x T) [mm]	815x598x550
Abmessungen Verpackung (H x B x T) [mm]	890x645x645

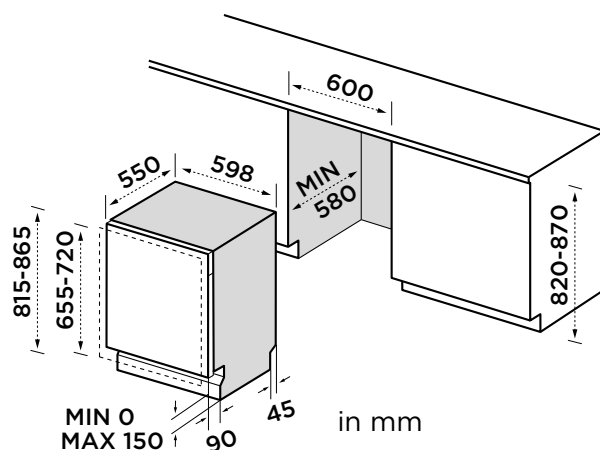
Energielabel

SmartHome
Compatible**Flexibler
Besteckkorb****Auto Open****Exzellente
Performance**

Geschirrspüler vollintegrierbar, 60 cm breit, Energieeffizienzklasse D*, 13 Maßgedecke, leicht verstellbarer oberer Korb, halbe Beladung – weniger Energie- und Wasserverbrauch, AquaStop, Startzeitvorwahl

13 Maß-
gedeckeAutomatische
Türöffnung

Leise

halbe
BeladungProgramm-
vielfalt**ART.-NR.**

MDWPB1303LS-W

EAN

4048164116942

UVP

629,00 €

*Dieses Modell weist folgendes Effizienzklassenspektrum auf: A (höchste Effizienz) bis G (geringste Effizienz)

Allgemein

Marke	Midea
Modell	MDWPB1303LS-W
EAN	4048164116942
Produkt	Geschirrspüler
Produktkategorie	vollintegrierbar
Produktserien	Serie 2
Bauart	vollintegriert

Design

Farbe	Inox
Farbe Bedienblende	Silber

Leistung & Technik

Energieeffizienzklasse [A-G]	D
Maßgedecke	13
Motor	Universal
Filter	3 Fach
Wasserhärte einstellbar	elektronisch

Bedienung & Anzeige

Bedienung	Knopfbedienung
Statusanzeige	Digital light
Digitale Anzeige Klarspüler & Salz	•/•
Startzeitvorwahl [Stunden]	3/6/9/12 h

Innenraum & Zubehör

Innenraum Material	Edelstahl / Plastic base
Spülarmer	2
Körbe	2
Höhenverstellbarer Oberkorb	•
Klappbare Tassenhalter	•
Klappbare Tellerhalter unten	•
Besteckkorb	•

Funktionen

Extra Trocken	•
Auto Open	•
Innenraum-Beleuchtung	-
Halbe Beladung	•
Dual Zone Wash	-
Power wash	-

Programme

Anzahl Programme	7
App Programme (Smart Control)	Glas/Hygiene/ Self-clean
Intensiv Care	•
Universal	-
Eco	•
Auto	-
90 Minuten	•
schnell	•

Sicherheit & Reinigung

Wasserschutz	Vollwasserschutz
--------------	------------------

Verbrauch & Umwelt

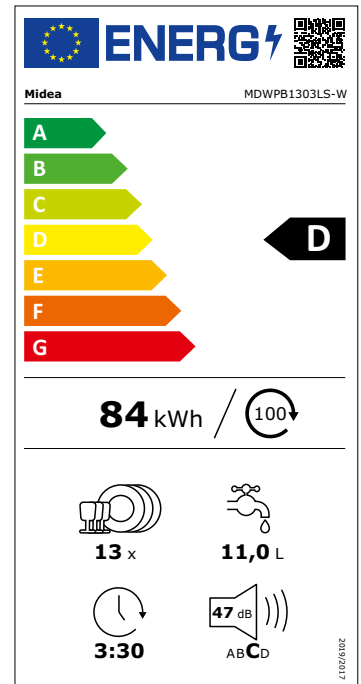
Energieeffizienzklasse [A-G]	D
Energieverbrauch pro 100 Zyklen [kWh]	84
Energieverbrauch pro Zyklus [kWh]	0.836
Wasserverbrauch pro Zyklus [Liter]	11,0
Programmdauer [min]	210
Schallleistungspegel [dB(A)]	47

Anschlusswerte

Anschlusswert [W]	2100
Spannung [V]	220-240
Frequenz [Hz]	50

Abmessungen & Gewicht

Dekoratives Türgewicht [kg]	7
Gewicht netto/brutto [kg]	32,4/39,4
Abmessungen Gerät (H x B x T) [mm]	815x598x550
Abmessungen Verpackung (H x B x T) [mm]	890x645x645

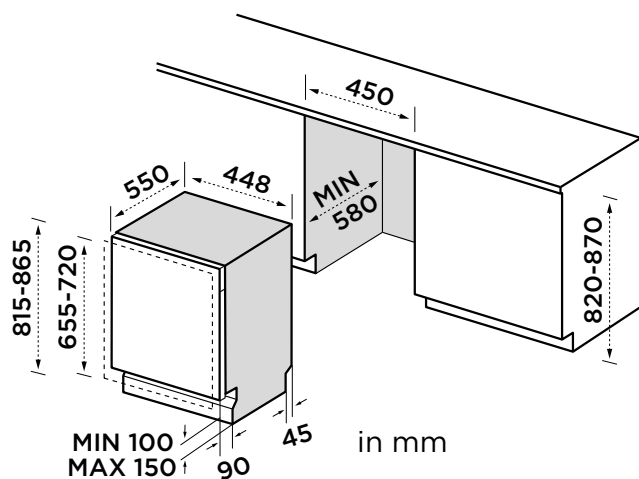
Energielabel

SmartHome
Compatible

Halbe Beladung



SmartHome

Exzellente
Performance

Geschirrspüler vollintegrierbar, 45 cm breit, Energieeffizienzklasse E*, 10 Maßgedecke, leicht verstellbarer oberer Korb, halbe Beladung – weniger Energie- und Wasserverbrauch, AquaStop, Startzeitvorwahl

10 Maß-
gedeckeProgramm-
vielfalt

Leise

halbe
Beladung**ART.-NR.**

MDWEB1004LS-W

EAN

4048164116980

UVP

749,00 €

*Dieses Modell weist folgendes Effizienzklassenspektrum auf: A (höchste Effizienz) bis G (geringste Effizienz)

Allgemein

Marke	Midea
Modell	MDWEB1004LS-W
EAN	4048164116980
Produkt	Geschirrspüler
Produktkategorie	vollintegrierbar
Produktserien	Serie 2
Bauart	vollintegriert

Design

Farbe	Inox
Farbe Bedienblende	Silver

Leistung & Technik

Energieeffizienzklasse [A-G]	E
Maßgedecke	10
Motor	Universal
Filter	3 Fach ABT
Wasserhärte einstellbar	elektronisch

Bedienung & Anzeige

Bedienung	Knopfbedienung
Statusanzeige	Digital light
Digitale Anzeige Klarspüler & Salz	•/•
Startzeitvorwahl [Stunden]	3/6/9/12 h
Optische Boden-Funktionsanzeige	-

Innenraum & Zubehör

Innenraum Material	Edelstahl
Spülarme	2
Körbe	2
Höhenverstellbarer Oberkorb	•
Klappbare Tassenhalter	•
Klappbare Tellerhalter unten	•
Besteckschublade	-
Besteck-Ablage	•
Besteckkorb	•

Funktionen

Extra Trocken	•
Auto Open	-
Innenraum-Beleuchtung	-
Halbe Beladung	•

Programme

Anzahl Programme	8
App Programme (Smart Control)	Glas/Hygiene/Nacht Programm/Self-clean
Intensiv	•
Universal	-
Eco	•
Auto	-
90 Minuten	•
schnell	•

Sicherheit & Reinigung

Wasserschutz	Vollwasserschutz
--------------	------------------

Verbrauch & Umwelt

Energieeffizienzklasse [A-G]	E
Energieverbrauch pro 100 Zyklen [kWh]	76
Energieverbrauch pro Zyklus [kWh]	0,759
Wasserverbrauch pro Zyklus [Liter]	9,0
Programmdauer [min]	235
Schallleistungspegel [dB(A)]	47

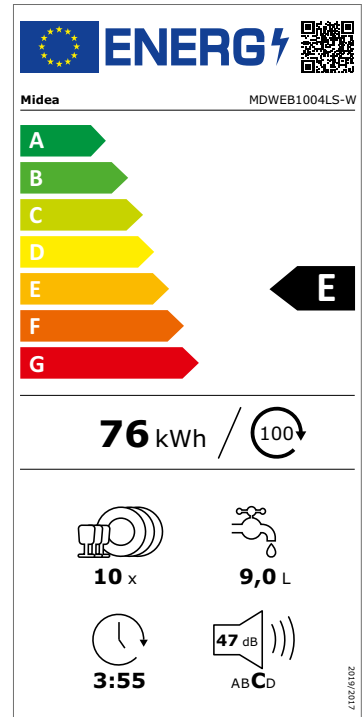
Anschlusswerte

Anschlusswert [W]	2100
Spannung [V]	220-240
Frequenz [Hz]	50

Abmessungen & Gewicht

Dekoratives Türgewicht [kg]	5
Gewicht netto/brutto [kg]	33,0/39,0
Abmessungen Gerät (H x B x T) [mm]	815x448x550
Abmessungen Verpackung (H x B x T) [mm]	890x495x645

Energie label



SmartHome
Compatible**Golden Hygiene Certification**

Das Goldene Virus-Hygiene-Zertifikat selbst stammt vom Institut für Integrative Hygiene und Virologie, InFluenc_H in Deutschland. Das Siegel „Virenhygiene Stufe 3“ ist eine Zertifizierung, der Sie vertrauen können.

**Ion Dishfresh****Auto Open****Optische
Funktionsanzeige**

Geschirrspüler vollintegrierbar, 60 cm breit, Energieeffizienzklasse D*, 13 Maßgedecke, leicht verstellbarer oberer Korb, AquaStop, Startzeitvorwahl

13 Maß-
gedeckeAutomatische
Türöffnung

Leise

halbe
BeladungProgramm-
vielfalt**ART.-NR.**

MDWEB1303MS-W

EAN

4048164116799

UVP

739,00 €

*Dieses Modell weist folgendes Effizienzklassenspektrum auf: A (höchste Effizienz) bis G (geringste Effizienz)

Allgemein

Marke	Midea
Modell	MDWEB1303MS-W
EAN	4048164116799
Produkt	Geschirrspüler
Produktkategorie	vollintegrierbar
Produktserien	Serie 4
Bauart	vollintegriert

Design

Farbe	Inox
Farbe Bedienblende	Silver

Leistung & Technik

Energieeffizienzklasse [A-G]	D
Maßgedecke	13
Motor	Universal
Filter	3 Fach ABT
Wasserhärte einstellbar	elektronisch

Bedienung & Anzeige

Bedienung	Knopfbedienung
Statusanzeige	LED
Digitale Anzeige Klarspüler & Salz	•/•
Startzeitvorwahl [Stunden]	0-24 h
Optische Boden-Funktionsanzeige	•

Innenraum & Zubehör

Innenraum Material	Edelstahl
Spülarms	2
Körbe	2
Höhenverstellbarer Oberkorb	•
Klappbare Tassenhalter	•
Klappbare Tellerhalter unten	•
Besteckschublade	-
Besteck-Ablage	•
Besteckkorb	•

Funktionen

Ion Dishfresh	•
Auto Open	•
Innenraum-Beleuchtung	-
Halbe Beladung	-
Dual Zone Wash	•
Power wash	•

Programme

Anzahl Programme	9
App Programme (Smart Control)	Glas/Hygiene/Nacht Programm/Self-clean
Intensiv	•
Universal	-
Eco	•
Auto	•
90 Minuten	•
schnell	•

Sicherheit & Reinigung

Wasserschutz	Vollwasserschutz
--------------	------------------

Verbrauch & Umwelt

Energieeffizienzklasse [A-G]	D
Energieverbrauch pro 100 Zyklen [kWh]	85
Energieverbrauch pro Zyklus [kWh]	0.849
Wasserverbrauch pro Zyklus [Liter]	10,0
Programmdauer [min]	198
Schallleistungspegel [dB(A)]	47

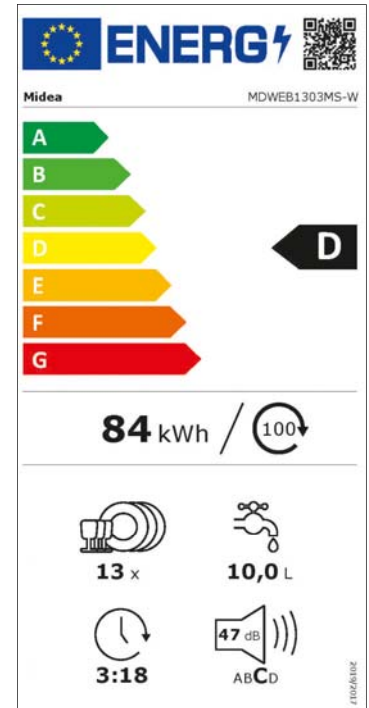
Anschlusswerte

Anschlusswert [W]	2100
Spannung [V]	220-240
Frequenz [Hz]	50

Abmessungen & Gewicht

Dekoratives Türgewicht [kg]	7
Gewicht netto/brutto [kg]	32,4/39,4
Abmessungen Gerät (H x B x T) [mm]	815x598x550
Abmessungen Verpackung (H x B x T) [mm]	890x645x645

Energielabel





Golden Hygiene Certification

Das Goldene Virus-Hygiene-Zertifikat selbst stammt vom Institut für Integrative Hygiene und Virologie, InFluenc_H in Deutschland. Das Siegel „Virenhygiene Stufe 3“ ist eine Zertifizierung, der Sie vertrauen können.



720° Innowash Pro
Spray Arm



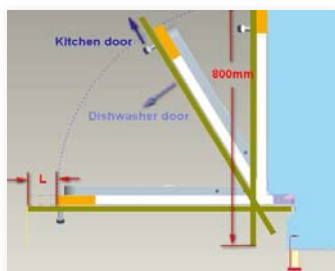
Ion Dishfresh



Seiten-Signal-
Anzeige



Focus Wash



Sliding Door Funktion

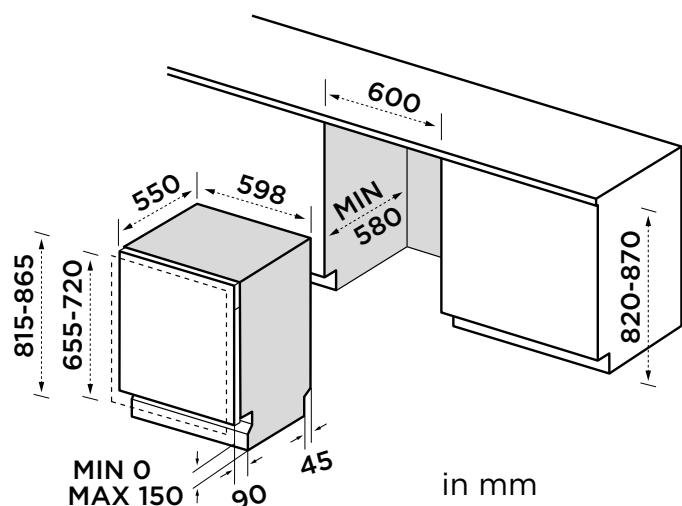


SmartHome
Kompatible



99.9%

Geschirrspüler vollintegrierbar, 60 cm breit, 42 dB(A), Energieeffizienzklasse A*, 14 Maßgedecke, Besteckschublade, leicht verstellbarer oberer Korb, AquaStop, Startzeitvorwahl



in mm



14 Maß-
gedecke



Automatische
Türöffnung



Leise



Programm-
vielfalt



Startzeit-
vorwahl

ART.-NR.

MDWEB1403MB-WA

EAN

4048164121625

UVP

749,00 €

*Dieses Modell weist folgendes Effizienzklassenspektrum auf: A (höchste Effizienz) bis G (geringste Effizienz)

Allgemein

Marke	Midea
Modell	MDWEB1403MB-WA
EAN	4048164121625
Produkt	Geschirrspüler
Produktkategorie	vollintegrierbar
Produktserien	ISPIRA Series
Bauart	vollintegriert 60 cm

Design

Farbe	-
Farbe Bedienblende	Schwarz

Leistung & Technik

Energieeffizienzklasse [A-G]	A
Maßgedecke	14
Motor	BLDC
Filter	3 Fach ABT
Wasserhärte einstellbar	elektronisch

Bedienung & Anzeige

Bedienung	Tasten
Statusanzeige	LED
Digitale Anzeige Klarspüler & Salz	•/•
Startzeitvorwahl [Stunden]	0-24 h

Innenraum & Zubehör

Innenraum Material	Edelstahl
Spülarmer	3
Körbe	3
Höhenverstellbarer Oberkorb	•
Klappbare Tassenhalter	•
Klappbare Tellerhalter unten	•
Besteckschublade	•
Focus Wash	•
Innowash Pro	•

Funktionen

Extra Trocken / Power wash	-/-
Auto Open	•
Innenraum-Beleuchtung	•
Dual Zone	•
TURBO SPEED+	•
Ion Dishfresh	•

Programme

Anzahl Programme	9
App Programme (Smart Control)	Glas/Hygiene Care+/ Machine Care+/ Flüster- leise - Nacht Programm
Hygiene Care+	•
Auto	•
Eco	•
58 Minuten	•
Schnell	•

Sicherheit & Reinigung

Wasserschutz	Vollwasserschutz
--------------	------------------

Verbrauch & Umwelt

Energieeffizienzklasse [A-G]	A
Energieverbrauch pro 100 Zyklen [kWh]	54
Energieverbrauch pro Zyklus [kWh]	0.543
Wasserverbrauch pro Zyklus [Liter]	9,5
Programmdauer [min]	280
Schallleistungspegel [dB(A)]	42

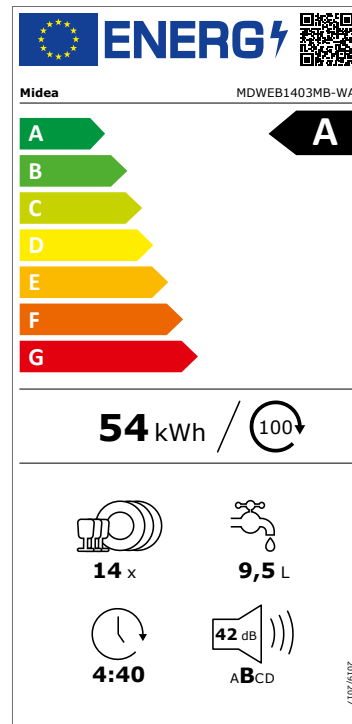
Anschlusswerte

Anschlusswert [W]	2100
Spannung [V]	220-240
Frequenz [Hz]	50

Abmessungen & Gewicht

Dekoratives Türgewicht [kg]	10
Gewicht netto/brutto [kg]	44,5/48,8
Abmessungen Gerät (H x B x T) [mm]	815x598x550
Abmessungen Verpackung (H x B x T) [mm]	890x645x645

Energielabel





SmartHome
Kompatible



Golden Hygiene Certification

Das Goldene Virus-Hygiene-Zertifikat selbst stammt vom Institut für Integrative Hygiene und Virologie, InFLUENC_H in Deutschland. Das Siegel „Virenhygiene Stufe 3“ ist eine Zertifizierung, der Sie vertrauen können.



Auto Open



Ion Dishfresh

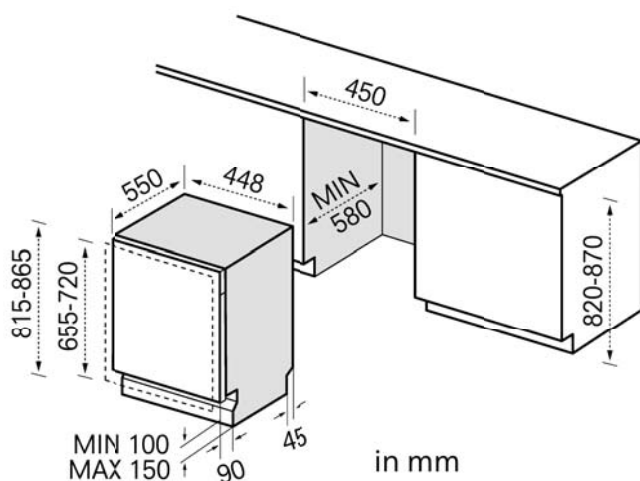


99.9%



Seiten-Signal-
Anzeige

Geschirrspüler vollintegrierbar, 45 cm breit, 44 dB(A), Energieeffizienzklasse C*, 10 Maßgedecke, Besteckschublade, leicht verstellbarer oberer Korb, AquaStop, Startzeitvorwahl



10 Maß-
gedecke



Automatische
Türöffnung



nur
44 dB(A)



Programm-
vielfalt



Startzeit-
vorwahl

ART.-NR.

MDWEB1004MB-WI

EAN

6939962629445

UVP

639,00 €

*Dieses Modell weist folgendes Effizienzklassenspektrum auf: A (höchste Effizienz) bis G (geringste Effizienz)

Allgemein

Marke	Midea
Modell	MDWEB1004MB-WI
EAN	6939962629445
Produkt	Geschirrspüler
Produktkategorie	vollintegrierbar
Produktserien	ISPIRA Series
Bauart	vollintegriert 45 cm

Design

Farbe	-
Farbe Bedienblende	Schwarz

Leistung & Technik

Energieeffizienzklasse [A-G]	C
Maßgedecke	10
Motor	AC
Filter	3 Fach ABT
Wasserhärte einstellbar	elektronisch

Bedienung & Anzeige

Bedienung	Tasten
Statusanzeige	LED
Digitale Anzeige Klarspüler & Salz	•/•
Startzeitvorwahl [Stunden]	0-24 h

Innenraum & Zubehör

Innenraum Material	Edelstahl
Spülarme	3
Körbe	3
Höhenverstellbarer Oberkorb	•
Klappbare Tassenhalter	•
Klappbare Tellerhalter unten	•
Besteckschublade	•

Funktionen

Extra Trocken / Power wash	-/•
Auto Open	•
Innenraum-Beleuchtung	-
Dual Zone	•
TURBO SPEED+	-
Ion Dishfresh	•

Programme

Anzahl Programme	9
App Programme (Smart Control)	Glas/Hygiene/ Machine Care+/Flüster- leise - Nacht Programm
Intensive	•
Auto	•
Eco	•
90 Minuten	•
60 Minuten	-
Vorspülen	-
Schnell	•

Sicherheit & Reinigung

Wasserschutz	Vollwasserschutz
--------------	------------------

Verbrauch & Umwelt

Energieeffizienzklasse [A-G]	C
Energieverbrauch pro 100 Zyklen [kWh]	59
Energieverbrauch pro Zyklus [kWh]	0.593
Wasserverbrauch pro Zyklus [Liter]	8,5
Programmdauer [min]	215
Schallleistungspegel [dB(A)]	44

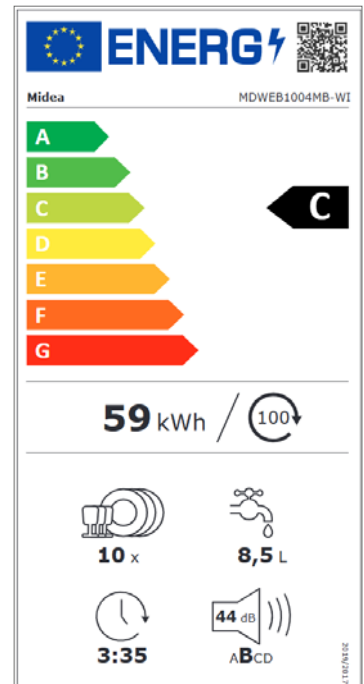
Anschlusswerte

Anschlusswert [W]	2100
Spannung [V]	220-240
Frequenz [Hz]	50

Abmessungen & Gewicht

Dekoratives Türgewicht [kg]	5
Gewicht netto/brutto [kg]	38,5/42,8
Abmessungen Gerät (H x B x T) [mm]	815x448x550
Abmessungen Verpackung (H x B x T) [mm]	890x495x645

Energielabel





SOLOGERÄTE

freistehende Kühl-/Gefrierkombinationen,
Side-by-Side, Waschmaschinen,
Trockner und Mikrowellen



Alles eine Frage der Technik

Viele smarte Technologien und Details machen unsere Produkte zu etwas Besonderem. Hier erläutern wir Ihnen die Icons, anhand derer Sie unsere Geräte direkt vergleichen können. Außerdem erklären wir Ihnen – alphabetisch geordnet – die wichtigsten Eigenschaften der Midea Sologeräte.

SOLOGERÄTE



Auftaufunktion

Damit Ihre Lebensmittel schonend aufgetaut werden, können Sie diese ganz einfach in das Auftaufach hineinlegen. Die Lebensmittel werden dann ganz schonend auf die gewünschte Temperatur gebracht.



Digitalsteuerung

Dank seiner verschiedenen Funktionen, von der Zeitschaltuhr bis zur Alarmfunktion für Getränke im Gefrierfach, ist Ihr Kühlschrank ein nützlicher Helfer in der Küche.



Einstellbare Temperatur

Die gewünschte Temperatur für den Kühl- oder Gefrierkreislauf lässt sich ganz einfach am Display einstellen. So werden die Lebensmittel optimal gelagert und bleiben lange frisch.



Feuchtigkeitskontrolle

Um Lebensmittel besser zu konservieren, können Sie die richtige Temperatur und Luftfeuchtigkeit in der Obst- und Gemüse-Schubladeeinstellen, damit Ihre Zutaten frisch und unversehrt bleiben.



LED-Innenbeleuchtung

Highlight-LED-Design beleuchtet Ihren Kühlschrank. Dank der LED-Technologie sparen Sie Energie und profitieren gleichzeitig von einer hohen Helligkeit und verlängerter Lebensdauer.



NoFrost

Nie wieder abtauen dank NoFrost. Es gibt Dinge, die sind einfach out. Den Gefrierschrank abtauen zum Beispiel. Mit NoFrost von Midea ist das endlich vorbei.



Inverter-Quattro

Der exklusive Inverter-Motor bietet vier Hauptvorteile:

1. hohe Leistung, da er schneller und effizienter kühlt und eine stabile Temperatur im Inneren des Kühlschranks ($\pm 0,5^\circ\text{C}$) gewährleistet,
2. hohe Energieeffizienz, da er gegenüber einem normalen Kompressor 20 % Energie einspart,
3. geräuscharmer Betrieb und
4. erhöhte Haltbarkeit.

Außerdem gewähren wir 10 Jahre Garantie auf den Inverter.



Sicherheitsglas

Auch wenn mal eine Flasche umfliegt, sind die Glasböden dank Sicherheitsglas äußerst stabil.



Türanschlag wechselbar

Dank der reversiblen Tür kann die Öffnungsrichtung geändert werden. Auf diese Weise kann der Kühlschrank frei in der Küche positioniert werden und passt sich dem vorhandenen Raum an.



Touch-Bedienung

Die Standardmodelle sind mit einem übersichtlichen LED-Display ausgestattet. Die Temperatur sowie tolle Funktionen wie der Urlaubsmodus werden darauf angezeigt. Das Midea LED-Display zeigt, wie einfach Kühlen ist, und lässt sich mit einem Touch bedienen.



Schnelles Kühlen

Per Knopfdruck wird schnelles Kühlen aktiviert. Diese Funktion ermöglicht es Ihnen zum Beispiel nach einem Großeinkauf alle Lebensmittel schnell auf die gewünschte Temperatur zu bringen.

Glossar

SOLOGERÄTE

A

Active-C Fresh – Aktivkohle für mehr Frische

Das neue Kühlsystem mit Aktivkohle sorgt für eine längere Frische der Lebensmittel und bewahrt den ursprünglichen Geschmack, die tolle Form und die leuchtenden Farben der Lebensmittel.

Anti-Sturz-Behälter – Ein sicheres und zuverlässiges Feature

Die untere Reihe der Türfächer des Kühlschranks ist um 2 cm erhöht, sodass das Umkippen der Flaschen verhindert wird.

C

Coole Highlights – Midea LED bringt Licht ins Kühlen

Richtig gute Lebensmittel sehen einfach gut aus. Die LED-Beleuchtung von Midea setzt Frische in Szene.

H

Heavy Metal Cooling – Danach schreiben die Lebensmittel

Midea Metal Cooling sorgt für eine gleichbleibende Temperatur im Innenraum und somit für frische Lebensmittel.

I

IPL-Reinigung – Eine saubere Sache

Tötet Bakterien in 3 Minuten ab, ideal für verzehrfertige Lebensmittel.

N

NoFrost – Nie wieder abtauen

Eis ist aus. Nie wieder abtauen dank NoFrost. Es gibt Dinge, die sind einfach out. Den Kühlschrank abtauen zum Beispiel. Mit NoFrost von Midea ist das endlich vorbei. Der Nährwert der Lebensmittel bleibt erhalten.

P

Perfect In – Überzeugt auf der ganzen Linie

Branchenweit schmalster Abstand zwischen Kühlschrank und Schrank für ein harmonisches Gesamtbild. Die Türen lassen sich selbst bei 90° vollständig öffnen und ermöglichen volle Zugänglichkeit aller Fächer. Mit seiner 60-cm-Tiefe fügt sich das Gerät nahtlos in jede gängige Küchenplanung ein – bündig, passgenau und ohne sichtbaren Überstand.

Perfekte Symmetrie – Symmetrie macht schön – Pythagoras

Perfekte Aufteilung von zwei Türen in eine komplett gleiche Größe. Das extrem symmetrische Design ermöglicht ein Höchstmaß an visuellem Genuss.

Plasma Sterilization – Frische, die man riecht

Beseitigt Gerüche in 9 Minuten, erleben Sie die Reinigung und riechen Sie die Sauberkeit.

Platinum Fresh – Unangenehme Gerüche gehören der Vergangenheit an

Das einzigartige Platin-Geruchs-Modul absorbiert unter dem Windzyklus Geruchsmoleküle wirkungsvoll und schnell. Das Nano-Platin-Modul ist antibakteriell, schimmelresistent und langlebig.

S

Smart Cooling – sorgt für eine präzise Innentemperatur

Der Kühlschrank arbeitet zuverlässiger und die Innentemperatur ist präziser. Die optimale Lagertemperatur für verschiedene Lebensmittel kann flexibel angepasst werden.

Soft Freeze – Schonend und effizient

Kein Auftauen erforderlich, und es gehen keine Nährstoffe verloren.

W


WLAN-Funktion – Verbinden Sie Ihren Kühlschrank mit smarten Geräten

Erhalten Sie Benachrichtigungen auf Ihrem Smartphone oder steuern Sie aus der Ferne mit Mlife Smart App. Entdecken Sie weitere Anwendungen, die perfekt auf Sie zugeschnitten sind.

French Door

MDRF705BIE70 

Midea



Slide-In, French Door, Energieeffizienzklasse E*, Kapazität von 515 Litern, LED-Anzeige, LED-Beleuchtung, Inverter-Quattro-Kompressor, digitale Steuerung mit farbenfrohem Panel, passt perfekt in den Schrank, ausgestattet mit WIFI.



WLAN-fähig



Inverter
Quattro



Total
NoFrost



Touch

ART.-NR.

MDRF705BIE70

EAN

6940461938938

UVP

1.699,00 €

*Dieses Modell weist folgendes Effizienzklassenspektrum auf: A (höchste Effizienz) bis G (geringste Effizienz)

Allgemein

Marke	Midea
Modell	MDRF705BIE70
EAN	6940461938938
Produkt	French Door
Produktserien	Kühl-/Gefrierkombination
Bauart	Standgerät
Türen	4
Türöffnung	Griffmulden

Design

Farbe	Nightsky Black/Glasfront
Farbe innen	Weiß

Leistung & Technik Design

Kühltechnologie	Total NoFrost
No Frost Kühl-/Gefrierteil	•/•
Energieeffizienzklasse [A-G]	E
Kompressor	Inverter Quattro
Schnellfunktion Kühlen/Gefrieren	•/•
Gefriervermögen [kg/24h]	13
Lagerzeit bei Störung [Stunden]	7

Bedienung & Anzeige

Steuerung	Touch-Bedienung
Position Steuerung	Tür-Display
Display	LED-Display
Gefrierteil separat steuerbar	•
WLAN-Funktion	•

Innenraum & Zubehör

Nettoinhalt gesamt [Liter]	515
Nettoinhalt Kühl-/Gefrierteil [Liter]	345/170
LED Beleuchtung Rückwand Kühl-/Gefrierteil	•/-
Türablagen Kühl-/Gefrierteil	6/-
Ablagen Kühl-/Gefrierteil	3/-
Schubladen Kühl-/Gefrierteil	3/2
Ablagen Material	gehärtetes Glas
Eierablage	-
Eiswürfelbehälter	-
Chiller Box	-

Sicherheit & Reinigung

Tür-offen-Warnung	•
Kindersicherung	•
Temperatur-Warnung	-

Verbrauch & Umwelt

Energieeffizienzklasse [A-G]	E
Energieverbrauch pro 24 Stunden [kWh]	0,823
Energieverbrauch pro Jahr [kWh]	307
Klimaklasse	SN/N/ST/T
Schallleistungspegel [dB(A)]	38

Anschlusswerte

Spannung [V]	220-240
Frequenz [Hz]	50
Absicherung [A]	1,8

Abmessungen & Gewicht

Gewicht netto/brutto [kg]	112/123
Abmessungen Gerät (H x B x T) [mm]	1910x833x600
Verpackungsmaße (H x B x T) [mm]	2010x896x670

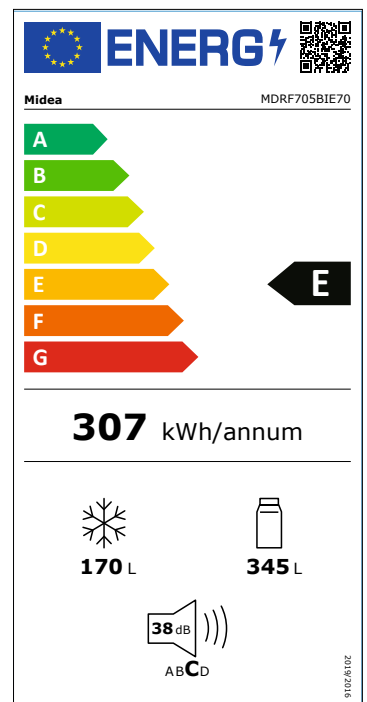
Installation

Türanschlag	•
Türanschlag wechselbar	-

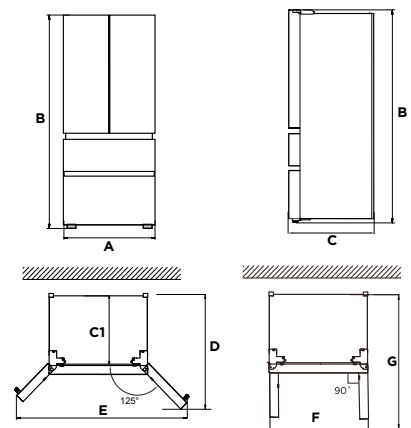
Breite	Gesamthöhe	Tiefe	Ohne Tür	Tiefe bei geöffneter Tür 125°	Breite bei geöffneter Tür 125°	Breite bei geöffneter Türen 90°	Tiefe bei geöffneter Türen 90°
A	B	C	C1	D	E	F	G
833	1910	600	540	930	1280	833	980

Hinweis: Alle Abmessungen in mm.

Energielabel




Platzbedarf (bei geöffneter und bei geschlossener Tür)



Cross Door

MDRM706BIE70 E A ↑ G



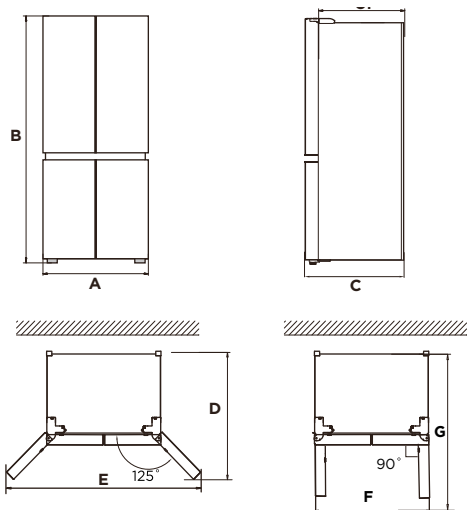

IPL Reinigung



V-tech Soft Freeze



PST+



Breite	Gesamthöhe	Tiefe	Ohne Tür	Tiefe bei geöffneter Tür 125°	Breite bei geöffneter Tür 125°	Breite bei geöffneter Türen 90°	Tiefe bei geöffneter Türen 90°
A	B	C	C1	D	E	F	G
833	1910	600	540	930	1280	833	980

Hinweis: Alle Abmessungen in mm.

Slide-In, Cross Door, Energieeffizienzklasse E*, Kapazität von 515 Litern, LED-Anzeige, LED-Beleuchtung, Inverter-Quattro-Kompressor, digitale Steuerung mit farbenfrohem Panel, passt perfekt in den Schrank, ausgestattet mit WIFI.



WLAN-fähig



Inverter Quattro



Total NoFrost



Digitalsteuerung

ART.-NR.

MDRM706BIE70

EAN

6940461938945

UVP

1.699,00 €

*Dieses Modell weist folgendes Effizienzklassenspektrum auf: A (höchste Effizienz) bis G (geringste Effizienz)

Allgemein

Marke	Midea
Modell	MDRM706BIE70
EAN	6940461938945
Produkt	Cross Door
Produktserien	Kühl-/Gefrierkombination
Bauart	Standgerät
Türen	4
Türöffnung	Griffmulden

Design

Farbe	Nightsky Black/Glasfront
Farbe innen	Weiß & Grau

Leistung & Technik Design

Kühltechnologie	Total NoFrost
NoFrost Kühl-/Gefrierteil	•/•
Energieeffizienzklasse [A-G]	E
Kompressor	Inverter Quattro
Schnellfunktion Kühlen/Gefrieren	•/•
Gefriervermögen [kg/24h]	13
Lagerzeit bei Störung [Stunden]	7

Bedienung & Anzeige

Steuerung	Touch-Bedienung
Position Steuerung	Tür-Display
Display	LED-Display
Gefrierteil separat steuerbar	•
WLAN-Funktion	•

Innenraum & Zubehör

Nettoinhalt gesamt [Liter]	515
Nettoinhalt Kühl-/Gefrierteil [Liter]	345/170
LED Beleuchtung Rückwand Kühl-/Gefrierteil	•/-
Türablagen Kühl-/Gefrierteil	6/-
Ablagen Kühl-/Gefrierteil	3/-
Schubladen Kühl-/Gefrierteil	2/6
Ablagen Material	gehärtetes Glas
Eierablage	-
Eiswürfelbehälter	-
Chiller Box	-

Sicherheit & Reinigung

Tür-offen-Warnung	•
Temperatur-Warnung	-

Verbrauch & Umwelt

Energieeffizienzklasse [A-G]	E
Energieverbrauch pro 24 Stunden [kWh]	0,823
Energieverbrauch pro Jahr [kWh]	307
Klimaklasse	SN/N/ST/T
Schallleistungspegel [dB(A)]	38

Anschlusswerte

Spannung [V]	220-240
Frequenz [Hz]	50
Absicherung [A]	1,8

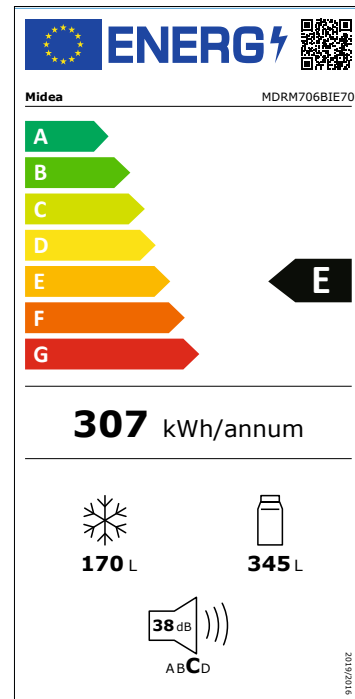
Abmessungen & Gewicht

Gewicht netto/brutto [kg]	112/123
Abmessungen Gerät (H x B x T) [mm]	1910x833x600
Abmessungen Verpackung (H x B x T) [mm]	2010x896x670

Installation

Türanschlag	•
Türanschlag wechselbar	-

Energielabel




French Door

MDRF705BIE36 

Midea

NEU



Slide-In, French Door, Energieeffizienzklasse E*, Kapazität von 515 Litern, LED-Anzeige, LED-Beleuchtung, Inverter-Quattro-Kompressor, digitale Steuerung mit farbenfrohem Panel, passt perfekt in den Schrank, ausgestattet mit WIFI.



WLAN-fähig



Inverter
Quattro



Total
NoFrost



Touch



ART.-NR.

MDRF705BIE36

EAN

6940461942249

UVP

1.699,00 €

*Dieses Modell weist folgendes Effizienzklassenspektrum auf: A (höchste Effizienz) bis G (geringste Effizienz)

Allgemein

Marke	Midea
Modell	MDRF705BIE36
EAN	6940461942249
Produkt	French Door
Produktserien	Kühl-/Gefrierkombination
Bauart	Standgerät
Türen	4
Türöffnung	Griffmulden

Design

Farbe	Weißes Glasfront
Farbe innen	Weiß

Leistung & Technik

Kühltechnologie	Total NoFrost
No Frost Kühl-/Gefrierteil	•/•
Energieeffizienzklasse [A-G]	E
Kompressor	Inverter Quattro
Schnellfunktion Kühlen/Gefrieren	•/•
Gefriervermögen [kg/24h]	13
Lagerzeit bei Störung [Stunden]	7

Bedienung & Anzeige

Steuerung	Touch-Bedienung
Position Steuerung	Tür-Display
Display	LED-Display
Gefrierteil separat steuerbar	•
WLAN-Funktion	•

Innenraum & Zubehör

Nettoinhalt gesamt [Liter]	515
Nettoinhalt Kühl-/Gefrierteil [Liter]	345/170
LED Beleuchtung Rückwand Kühl-/Gefrierteil	•/-
Türablagen Kühl-/Gefrierteil	6/-
Ablagen Kühl-/Gefrierteil	3/-
Schubladen Kühl-/Gefrierteil	3/2
Ablagen Material	gehärtetes Glas
Eierablage	-
Eiswürfelbehälter	-
Chiller Box	-

Sicherheit & Reinigung

Tür-offen-Warnung	•
Kindersicherung	•
Temperatur-Warnung	-

Verbrauch & Umwelt

Energieeffizienzklasse [A-G]	E
Energieverbrauch pro 24 Stunden [kWh]	0,823
Energieverbrauch pro Jahr [kWh]	307
Klimaklasse	SN/N/ST/T
Schallleistungspegel [dB(A)]	38

Anschlusswerte

Spannung [V]	220-240
Frequenz [Hz]	50
Absicherung [A]	1,8

Abmessungen & Gewicht

Gewicht netto/brutto [kg]	112/123
Abmessungen Gerät (H x B x T) [mm]	1910x833x600
Verpackungsmaße (H x B x T) [mm]	2010x896x670

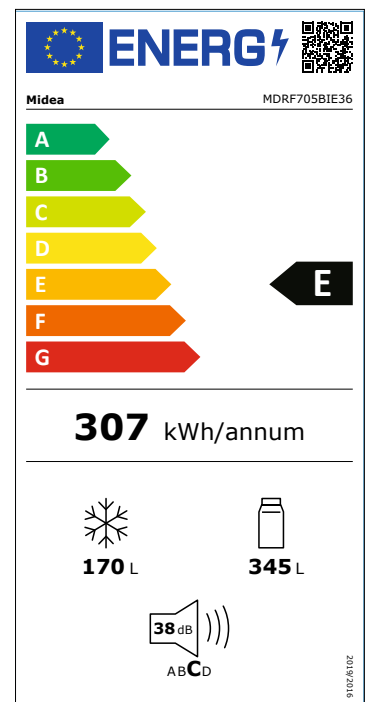
Installation

Türanschlag	•
Türanschlag wechselbar	-

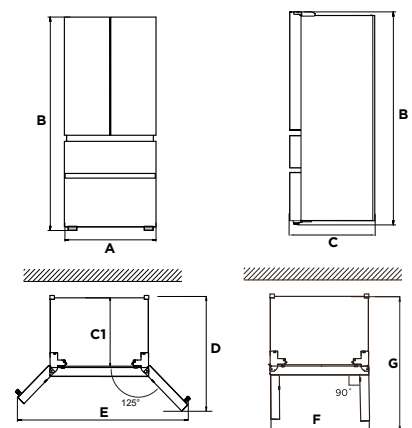
Breite	Gesamthöhe	Tiefe	Ohne Tür	Tiefe bei geöffneter Tür 125°	Breite bei geöffneter Tür 125°	Breite bei geöffneter Türen 90°	Tiefe bei geöffneter Türen 90°
A	B	C	C1	D	E	F	G
833	1910	600	540	930	1280	833	980

Hinweis: Alle Abmessungen in mm.

Energielabel



Platzbedarf (bei geöffneter und bei geschlossener Tür)




French Door


MDRF600BIE36 

Midea

NEU



Perfect In



Vario Zone



Fresh Zone



French Door, Energieeffizienzklasse E, 435 Litern Fassungsvermögen, LED-Display, LED-Beleuchtung, Inverter-Quattro-Kompressor, digitale Steuerung mit farbigem Bedienfeld, passt perfekt in den Schrank, mit WLAN ausgestattet.



Inverter Quattro



NoFrost



Digital-
steuerung



LED-Innen-
beleuchtung

ART.-NR.

MDRF600BIE36

EAN

6940461942263

UVP

1.499,00 €

*Dieses Modell weist folgendes Effizienzklassenspektrum auf: A (höchste Effizienz) bis G (geringste Effizienz)

Allgemein

Marke	Midea
Modell	MDRF600BIE36
EAN	6940461942263
Produkt	French Door
Produktserien	Kühl-/Gefrierkombination
Bauart	Standgerät
Türen	4
Türöffnung	Griffmulden

Design

Farbe	Moon White
Farbe innen	Weiß

Leistung & Technik

Kühltechnologie	NoFrost
No Frost Kühl-/Gefrierteil	•/•
Energieeffizienzklasse [A-G]	E
Kompressor	Inverter Quattro
Schnellfunktion Kühlen/Gefrieren	•/•
Gefriervermögen [kg/24h]	14
Lagerzeit bei Störung [Stunden]	8

Bedienung & Anzeige

Steuerung	Touch-Bedienung
Position Steuerung	Tür-Display
Display	LED-Display
Gefrierteil separat steuerbar	•
WLAN-Funktion	•

Innenraum & Zubehör

Nettoinhalt gesamt [Liter]	435
Nettoinhalt Kühl-/Gefrierteil [Liter]	276/159
LED Beleuchtung Rückwand Kühl-/Gefrierteil	•/-
Türablagen Kühl-/Gefrierteil	6/-
Ablagen Kühl-/Gefrierteil	3/-
Schubladen Kühl-/Gefrierteil	3/2
Ablagen Material	gehärtetes Glas
Eierablage	2
Eiswürfelbehälter	-
Barfach	-

Sicherheit & Reinigung

Tür-offen-Warnung	•
Kindersicherung	•
Temperatur-Warnung	-

Verbrauch & Umwelt

Energieeffizienzklasse [A-G]	E
Energieverbrauch pro 24 Stunden [kWh]	0.760
Energieverbrauch pro Jahr [kWh]	285
Klimaklasse	SN/N/ST/T
Schallleistungspegel [dB(A)]	35

Anschlusswerte

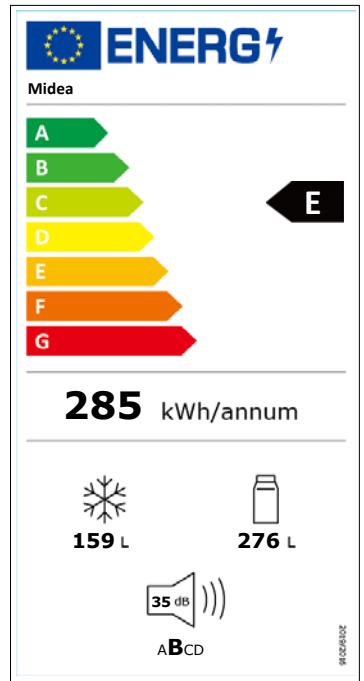
Spannung [V]	220-240
Frequenz [Hz]	50
Absicherung [A]	1,5

Abmessungen & Gewicht

Gewicht netto/brutto [kg]	100/109
Abmessungen Gerät (H x B x T) [mm]	1910x753x600
Verpackungsmaße (H x B x T) [mm]	2000x820x672

Installation

Türanschlag	•
Türanschlag wechselbar	-

Energielabel

Kühl-/Gefrierkombination

MDRB424FGD02I 

Midea



NoFrost



Multi-Air Flow



Fast Cooling

Kühl-/Gefrierkombination, Energieeffizienzklasse D*, 310 Liter Fassungsvermögen, LED-Display, LED-Beleuchtung, Inverter Quattro Kompressor, Schnellkühlung, Temperaturregelung, digitale Steuerung per Touch



Inverter
Quattro



NoFrost



Digital-
steuerung



LED-Innen-
beleuchtung

ART.-NR.

MDRB424FGD02I

EAN

6954903818030

UVP

699,00 €

*Dieses Modell weist folgendes Effizienzklassenspektrum auf: A (höchste Effizienz) bis G (geringste Effizienz)

Allgemein

Marke	Midea
Modell	MDRB424FGD02I
EAN	6954903818030
Produkt	Kühl-/Gefrierkombination
Produktserien	Gefrierteil unten
Bauart	Standgerät
Türen	2
Türöffnung	Eingelassener Griff

Design

Farbe	Edelstahloptik
-------	----------------

Leistung & Technik Design

Kühltechnologie	Total NoFrost
NoFrost Kühl-/Gefrierteil	•/•
Energieeffizienzklasse [A-G]	D
Kompressor	Inverter Quattro
Schnellfunktion Kühlen/Gefrieren	•/•
Gefriervermögen [kg/24h]	3,9
Lagerzeit bei Störung [Stunden]	8

Bedienung & Anzeige

Steuerung	Digital
Position Steuerung	Internes Display
Display	LED-Display
Gefrierteil separat steuerbar	•

Innenraum & Zubehör

Nettoinhalt gesamt [Liter]	310
Nettoinhalt Kühl-/Gefrierteil [Liter]	224/86
LED Beleuchtung Kühl-/Gefrierteil	•/•
Türablagen Kühl-/Gefrierteil	4/-
Ablagen Kühl-/Gefrierteil	4/-
Schubladen Kühl-/Gefrierteil	1/3
Eierablage	-
Eiswürfelbehälter	-
Chiller Box	-

Sicherheit & Reinigung

Tür-offen-Warnung	•
-------------------	---

Verbrauch & Umwelt

Energieeffizienzklasse [A-G]	D
Energieverbrauch pro 24 Stunden [kWh]	0,515
Energieverbrauch pro Jahr [kWh]	188
Klimaklasse	SN/N/ST
Schallleistungspegel [dB(A)]	38

Anschlusswerte

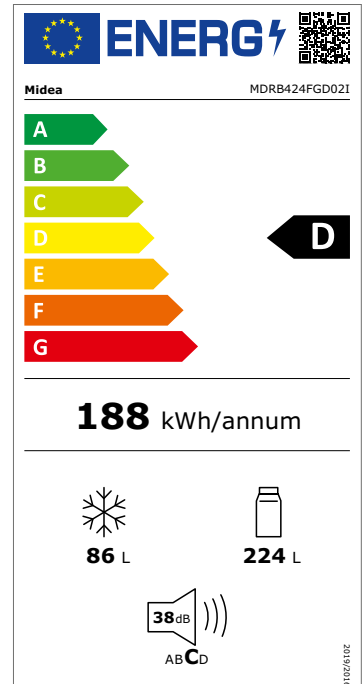
Spannung [V]	220-240
Frequenz [Hz]	50
Absicherung [A]	1,5

Abmessungen & Gewicht

Gewicht netto/brutto [kg]	57/64
Abmessungen Gerät (H x B x T) [mm]	1880x595x630
Abmessungen Verpackung (H x B x T) [mm]	1910x657x688

Installation

Türanschlag	rechts
Türanschlag wechselbar	•

Energielabel

Side by Side

MDRS710FGD46 

Midea



Multi Air Flow



LED-Beleuchtung



Twist Ice Maker

Side by Side, Energieeffizienzklasse D*, Kapazität von 555 Litern, LED-Display, LED-Beleuchtung, No Frost, Inverter-Quattro-Kompressor, digital steuerbar per Touch, twist ice maker



Inverter
Quattro



Total
NoFrost



Touch
Bedienung



Digital-
steuerung



LED-Innen-
beleuchtung

ART.-NR.

MDRS710FGD46

EAN

6940461939393

UVP

1.199,00 €

*Dieses Modell weist folgendes Effizienzklassenspektrum auf: A (höchste Effizienz) bis G (geringste Effizienz)

Side by Side

MDRS710FGD46



Allgemein

Marke	Midea
Modell	MDRS710FGD46
EAN	6940461939393
Produkt	Side by Side
Produktserien	Serie 6
Bauart	Standgerät
Türen	2
Türöffnung	Griffmulden

Design

Farbe	Inox
Farbe innen	Weiß & Grau

Leistung & Technik Design

Kühltechnologie	Total NoFrost
No Frost Kühl-/Gefrierteil	•/•
Energieeffizienzklasse [A-G]	E
Kompressor	Inverter Quattro
Schnellfunktion Kühlen/Gefrieren	•/-
Gefriervermögen [kg/24h]	12

Bedienung & Anzeige

Steuerung	Touch-Bedienung
Position Steuerung	Tür-Display
Display	LED-Display
Gefrierteil separat steuerbar	•
WLAN-Funktion	•

Innenraum & Zubehör

Nettoinhalt gesamt [Liter]	460
Nettoinhalt Kühl-/Gefrierteil [Liter]	271/189
LED Beleuchtung Kühl-/Gefrierteil	•/•
Türablagen Kühl-/Gefrierteil	6/4
Ablagen Kühl-/Gefrierteil	8/4
Schubladen Kühl-/Gefrierteil	-/4
Frischefächer	1
Eierablage	-
Eiswürfelbehälter	-
Feuchtigkeitsbox	-

Sicherheit & Reinigung

Tür-offen-Warnung	•
Temperatur-Warnung	•
Kindersicherung	-
Wasserfilter	-

Verbrauch & Umwelt

Energieeffizienzklasse [A-G]	E
Energieverbrauch pro 24 Stunden [kWh]	0,813
Energieverbrauch pro Jahr [kWh]	297
Klimaklasse	SN/N/ST/T
Schallleistungspegel [dB(A)]	41

Anschlusswerte

Spannung [V]	220-240
Frequenz [Hz]	50
Absicherung [A]	1,9

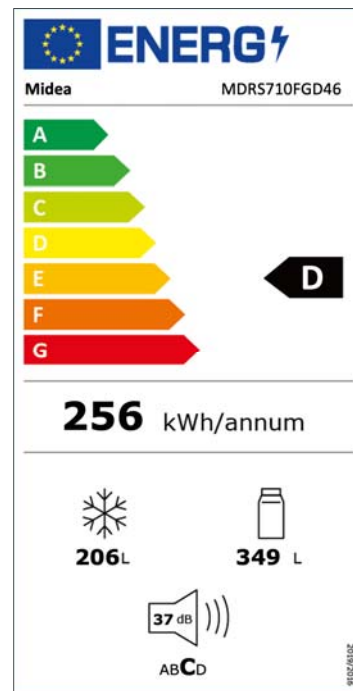
Abmessungen & Gewicht

Gewicht netto/brutto [kg]	81/90
Abmessungen Gerät (H x B x T) [mm]	1775x835x635
Abmessungen Verpackung (H x B x T) [mm]	1865x900x697

Installation

Türanschlag	rechts/links
Türanschlag wechselbar	-

Energielabel



Multi Door

MDRM632FGD46W



Midea



Platinum Fresh



Anti-Sturz-Behälter



360° Air Flow Opti-
male Luftzirkulation



Multi Door Kühl-/Gefrierkombination, Inverter Quattro, Energieeffizienzklasse D*, 470 Liter Fassungsvermögen, digitale Temperaturregelung über Touch Control am LED-Display, LED-Beleuchtung und Smart Cooling



NoFrost



Touch
Control



LED-Innen-
beleuchtung



Inverter
Quattro

ART.-NR.

MDRM632FGD46W

EAN

6940461940467

UVP

1.599,00 €

*Dieses Modell weist folgendes Effizienzklassenspektrum auf: A (höchste Effizienz) bis G (geringste Effizienz)

Multi Door

MDRM632FGD46W



Midea

Allgemein

Marke	Midea
Modell	MDRM632FGD46W
EAN	6940461940467
Produkt	Multi Door
Produktserien	Kühl-/Gefrierkombination
Bauart	Sologerät
Türen	4
Türöffnung	Griffmulde

Design

Farbe	Inox
Farbe innen	Weiß

Leistung & Technik Design

Kühltechnologie	Total NoFrost
NoFrost Kühl-/Gefrierteil	•/•
Energieeffizienzklasse [A-G]	D
Kompressor	Inverter Quattro
Schnellfunktion Kühlen/Gefrieren	•/•
Gefriervermögen [kg/24h]	13
Lagerzeit bei Störung [Stunden]	12

Bedienung & Anzeige

Steuerung	Digital
Position Steuerung	Externes Display
Display	LED-Display
Gefrierteil separat steuerbar	•
WLAN-Funktion	-

Innenraum & Zubehör

Nettoinhalt gesamt [Liter]	470
Nettoinhalt Kühl-/Gefrierteil [Liter]	301/169
LED Beleuchtung Kühl-/Gefrierteil	•/-
Türablagen Kühl-/Gefrierteil	6/-
Ablagen Kühl-/Gefrierteil	3/-
Schubladen Kühl-/Gefrierteil	2/6
Ablagen Material	gehärtetes Glas
Frischefächer	2
Eierablage	-
Flaschenablage	-
Eiswürfelbehälter	-
Feuchtigkeitsbox	-

Sicherheit & Reinigung

Tür-offen-Warnung	•
Temperatur-Warnung	-
Kindersicherung	•
Anti-Sturz-Behälter	•

Verbrauch & Umwelt

Energieeffizienzklasse [A-G]	D
Energieverbrauch pro 24 Stunden [kWh]	0,63
Energieverbrauch pro Jahr [kWh]	236
Klimaklasse	SN/N/ST/T
Schallleistungspegel [dB(A)]	37

Anschlusswerte

Spannung [V]	220-240
Frequenz [Hz]	50
Absicherung [A]	1,8

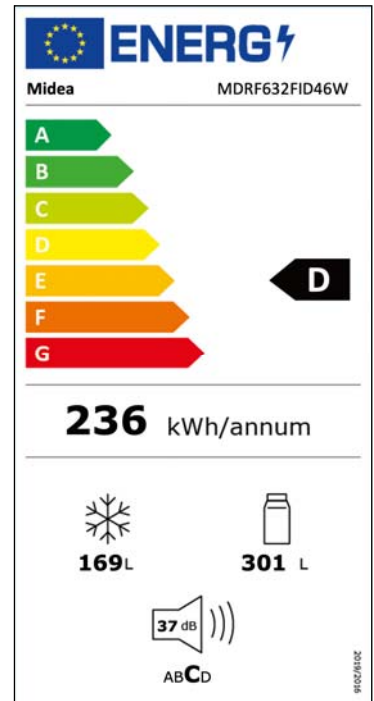
Abmessungen & Gewicht

Gewicht netto/brutto [kg]	96/105
Abmessungen Gerät (H x B x T) [mm]	1775x833x653
Verpackungsmaße (H x B x T) [mm]	1900x885x710

Installation

Türanschlag	-
Türanschlag wechselbar	-

Energielabel






SPÜLEN

Küchenspülen


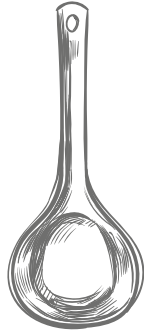




ARMATUREN


Küchenarmaturen





SERVICE

Kontakt
Vertrieb
Adressen



KONTAKTDATEN

Stand: Januar 2026

Anschrift Büro:

Midea Europe GmbH
Ludwig-Erhard-Str. 14
65760 Eschborn

Anschrift Lager Waldlaubersheim:

Pfenning Logistics GmbH
Große Heide 15
55444 Waldlaubersheim

Service-Kontaktdaten:*

Tel.: +49 (0) 6196 – 9020 – 0
Fax: +49 (0) 6196 – 9020-120
E-Mail für Händler: service-meg@midea.com
E-Mail für Endkunden: Einbaukuechen@midea.com
E-Mail für Bestellungen: order-meg@midea.com

Bedienungsanleitungen, Einbauanleitungen,
technische Datenblätter und weitere Informationen
finden sie auf unserer Homepage:

www.midea.com/de

*Kosten gemäß der Gebühren des Vertragspartners für Festnetz- oder Mobilfunkanschlüsse.



