

Induktionskochfeld, 4 Kochzonen mit 1 FlexZone, 4-Slider Steuerung, Timer-Funktion, Tastensperre, EIN/AUS-Taste, Signaltonausgabe



Booster-Funktion



Induktion



Automatische Abschaltung



Kindersicherung



FlexZone



Slider-Bedienung



Energie-sparend



schnelles Aufwärmen



Widerstandsfähiges Glas

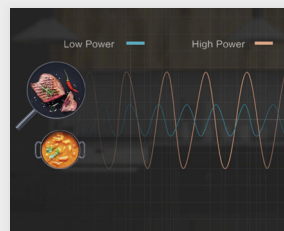
UVP: 499,00 €



FlexZone

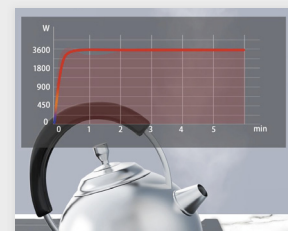
Flexibles Kochen dank FlexZone

Die FlexZone erkennt automatisch Größe und Position des Topfes. Das Kochfeld kann dadurch flexibel genutzt werden. Es können mehrere kleine Töpfe gleichzeitig oder auch Bräter verwendet werden.



EVEN PRO Technologie

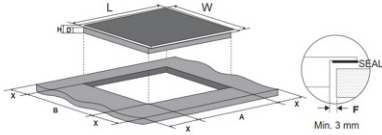
Die EVEN PRO-Technologie sorgt für gleichmäßig gekochte Zutaten mit gleichmäßiger Hitze bei niedriger Leistungsaufnahme.



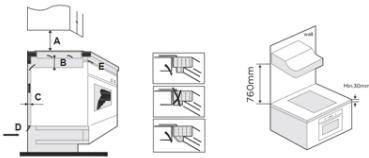
Booster

Auf Knopfdruck heiß

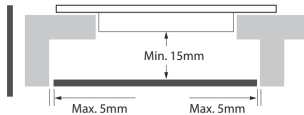
Mit der Booster-Funktion wird die Leistung der Kochzone per Knopfdruck gesteigert. Ein Topf mit Wasser lässt sich dank Booster-Funktion viel schneller zum Kochen bringen.



L(mm)	W(mm)	H(mm)	D(mm)	A(mm)	B(mm)	X(mm)	F(mm)
590	520	53	49	560±1	480±1	50 min	3 min



A(mm)	B(mm)	C(mm)	D	E
760 min	15 min	20 min	Air intake	Air exit 2mm



Allgemein

Marke	Midea
Modell	MIH742F558K1
EAN	4048164119219
Produkt	Induktionskochfeld
Produktkategorie	Kochfeld
Bauart	Einbaugerät
Art	autark

Design

Rahmen	Rahmenlos
Farbe	Schwarz

Leistung & Technik

Kochzonen	4
Leistung Gesamt [W]	5500-6600
Leistungsdichte Herd 1 [Ø mm/W]	165/1200
	195°90°2/2200/3300 Booster
Leistungsdichte Herd 2 [Ø mm/W]	200/1800
	195°90°2/2200/3300 Booster
Leistungsdichte Herd 3 [Ø mm/W]	165/1200
	145/1400/2000 Booster
Leistungsdichte Herd 4 [Ø mm/W]	200/1800
	210/2200/3300 Booster
FlexZone 1 [mm/W]	220x380/3300/3700 Booster

Bedienung & Anzeige

Bedienung	Touch and Slide Control
Display	LED-Display

Funktionen

Timer-Funktion	•
Restwärmeanzeige	•
Leistungsstufen	9
Booster	•

Sicherheit

Kindersicherung	•
Warnung bei Restwärme	Signaltöne & Leuchten
Überhitzungsschutz	•
Automatische Abschaltung	•

Anschlusswerte

Anschlusswert [W]	-
Spannung [V]	220-240
Frequenz [Hz]	50-60

Abmessungen & Gewicht

Gewicht netto/brutto [kg]	10.35/12.05
Abmessungen Gerät (H x B x T) [mm]	53/590/520
Abmessungen Verpackung (H x B x T) [mm]	112/692/635

Installation

Einbauabmessungen (H x B x T) [mm]	560x480
------------------------------------	---------