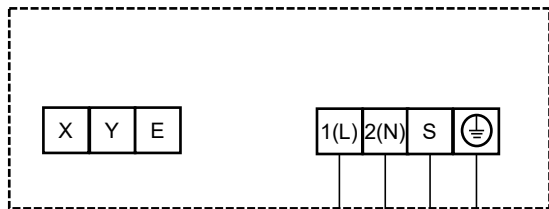


Schema Collegamenti

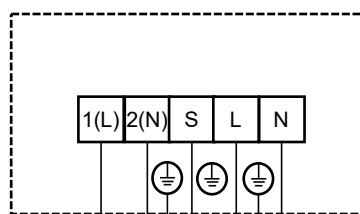


Unità Interna
18K



NOTE
X, Y, E:
Collegamento di sistemi di
controllo centralizzato

Unità Esterna
18K

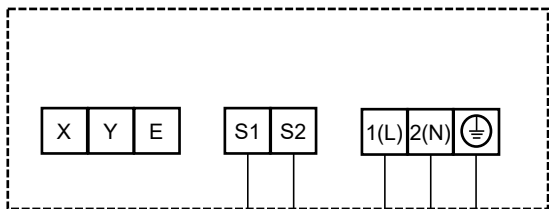


Rete
Alimentazione
Elettrica

Schema Collegamenti



Unità Interna 24-36-48K

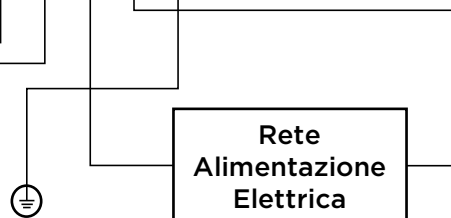
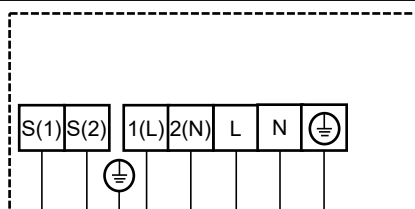


NOTE
X, Y, E:
Collegamento di sistemi di controllo centralizzato

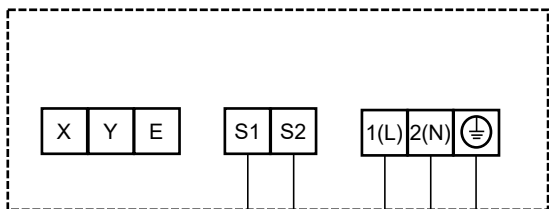
S2, S2:
Collegamento comunicazione dati U/UE Utilizzare cavo schermato non twistato. Applicare filtro in ferrite se fornito con unità.

1(L), 2(N) e ⚡
Alimentazione elettrica per unità interna. Può essere prelevata da unità esterna o connessa a altro punto di prelievo.

Unità Esterna 24-30-36-42k (Monofase)



Unità Interna 36-48-55K



NOTE
X, Y, E:
Collegamento di sistemi di controllo centralizzato

S2, S2:
Collegamento comunicazione dati U/UE Utilizzare cavo schermato non twistato. Applicare filtro in ferrite se fornito con unità.

1(L), 2(N) e ⚡
Alimentazione elettrica per unità interna. Può essere prelevata da unità esterna o connessa a altro punto di prelievo.

Unità Esterna 36-48-55K (Trifase)

