










**Lunar**  
Waschmaschine

**MF200W90B-142**

40 48164 10773 5




9 kg Waschmaschine, 1400 U/min,  
Energieeffizienzklasse B, Inverter Technologie,  
Turbo Wash, Reload Funktion,  
Starzeitvorwahl, AquaStop

-   
Inverter Motor
-   
Eco Line
-   
Reload
-   
Steam Care
-   
Allergy Care
-   
Turbo Wash
-   
Aqua Stop
-   
LED Display
-   
Care Drum
-   
Start 1-24



**Lunar Dial omni-Display**

Ein Drehknopf mit integrierter LED-Bildschirmanzeige  
Inspiriert von einem erleuchteten Mond, Machen Sie Ihr Leben komfortabler.



**HealthGuard**

HealthGuard System mit Fokus auf Hygiene und Gesundheit mit einer Kombination aus Steam Care und Auto Clean trägt die HealthGuard-Funktion dazu bei, dass Ihr Gerät optimal läuft und Ihre Kleidung so sauber wie möglich bleibt.



**Reloadfunktion**

Fleibel zwischenstoppen mit Reload.  
Die einzelne Socke nachlegen, die Lieblingsbluse retten: Reload ermöglicht das Zwischenstoppen im Waschgang.



Lunar

Waschmaschine

**MF200W90B-142**

40 48164 10773 5



MIDEA MF200W90B-142



57 kWh / 100



2019/2014

Marke	Midea
Model	MF200W90B-142
EAN	40 48164 10773 5
Produkt	Waschmaschine
Produktkategorie	Frontlader
Produktserien	Lunar

**Design**

Farbe	Weiß
-------	------

**Leistung & Technik**

Energieeffizienzklasse [A-G]	B
Fassungsvermögen [kg]	9
Schleuderdrehzahl [U/min]	1400
Motor	Inverter-Motor
Mengenautomatik	•
Automatische Unwuchtkontrolle	•
Schaumerkennung	•

**Bedienung & Anzeige**

Bedienung	Drehknopf & Toch Control
Display Typ	LED Display
Restlaufanzeige	•
Programmstatus-Anzeige	•
Startzeitvorwahl [Stunden]	0 bis 24

**Innenraum & Zubehör**

Pflegetrommel	•
---------------	---

**Funktionen**

Temperatur einstellbar	•
Extra Spülen	•
Schleuderdrehzahl einstellbar	•
Pause Funktion	•
Wasserstand einstellbar	•
Vorwäsche	•
Trommelreinigung	•
Wäsche nachlegen	•
Zeitsparen - Turbo Wash	•

**Programme**

Anzahl Programme	14
Baumwolle	•
Mischwäsche	•
Synthetik	•
Jeans	•
Kaltwäsche	•
Allergy Care	•
Steam Care	•
Schnellwäsche 15'	•
Kurzwäsche 45'	•
Eco 40-60	•
Bettwäsche	•
Wolle	•
Spülen und Schleudern	•
nur Schleudern	•

**Sicherheit & Reinigung**

Wasserschutzsystem	AquaStop
Kindersicherung	•

**Verbrauch & Umwelt**

Energieverbrauch [kWh/100 Zyklen]	57
Schleuderklasse [A-G]	B
Schalleistung [A-D]	B

**Anschlusswerte**

Anschlusswert [W]	2000
Spannung [V]	220-240
Frequenz [Hz]	50
Absicherung [A]	10

**Abmessungen & Gewicht**

Gewicht Netto/Brutto [kg]	71/76
Abmessungen Gerät (H x B x T) [mm]	850x595x565
Abmessungen Verpackung (H x B x T) [mm]	875x680x660

Midea Europe GmbH  
 Ludwig-Erhard-Straße 14  
 65760 Eschborn  
 Deutschland

+49 (0) 6196 90 20 - 0  
 info-meg@midea.com  
[www.midea.com/de](http://www.midea.com/de)